


Activité du 4^{ème} trimestre 2019 (octobre-novembre-décembre)

Evolution⁽¹⁾ du chiffre d'affaires
(source U2P / I+C)

Artisanat, commerce alimentaire de proximité-HCR et professions libérales

France entière : **+2%**

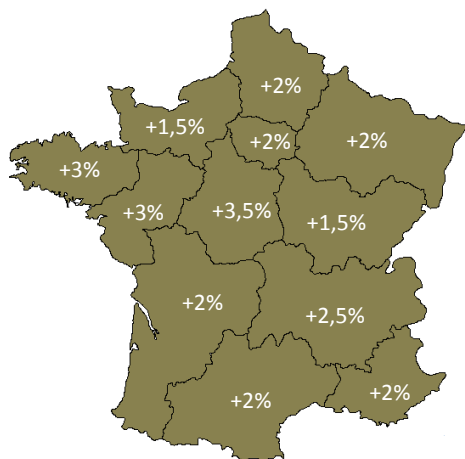


Les Pays de la Loire et le Centre-Val de Loire en tête

Au cours du quatrième trimestre 2019, le chiffre d'affaires de l'artisanat, du commerce-alimentaire de proximité-HCR et des professions libérales demeure en hausse dans l'ensemble des régions. Les écarts régionaux restent faibles, les progressions s'échelonnant de + 1 % pour la Normandie à + 3 % pour les Pays de la Loire et le Centre-Val de Loire. On notera également une performance supérieure à la moyenne nationale en Bretagne et en Auvergne-Rhône-Alpes (+ 2,5 % chacune). Selon les secteurs, la croissance la plus élevée concerne le Centre-Val de Loire pour l'artisanat, alors que c'est dans les Hauts de France et les Pays de la Loire que l'activité des professions libérales s'est le mieux portée en fin d'année (respectivement + 3,5 % et + 3 %). Les résultats se montrent nettement plus contrastés pour le commerce alimentaire de proximité-HCR avec une forte baisse d'activité en Ile de France (- 6,5 %) et en Nouvelle Aquitaine (- 5 %), alors que le chiffre d'affaires reste bien orienté en Bretagne (+ 2,5 %) et dans les Pays de la Loire (+ 2 %). Une activité positive qui concerne également le Centre-Val de Loire, l'Auvergne-Rhône Alpes (+ 1 % chacune) et la Normandie (+ 0,5 %).


Artisanat

France entière : **+2%**



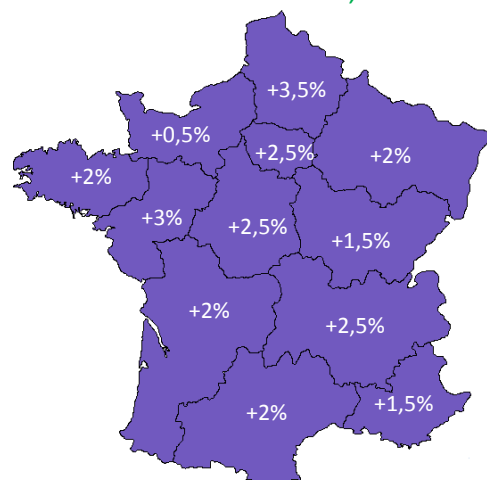
Commerce alimentaire de proximité-HCR

France entière : **-1,5%**



Professions libérales

France entière : **+2,5%**

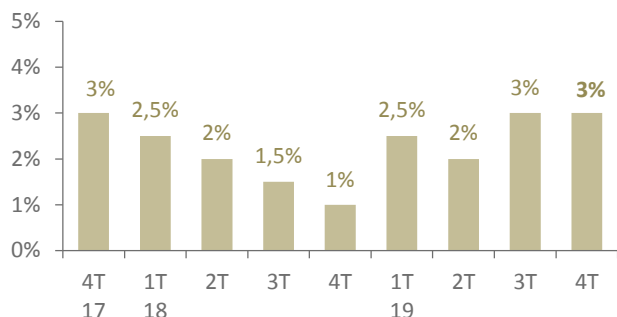


⁽¹⁾ Evolution du trimestre par rapport au même trimestre de l'année précédente (en %)

DETAIL DE L'ARTISANAT en Bretagne

Evolution⁽¹⁾ du chiffre d'affaires
(source U2P / I+C)

Bretagne



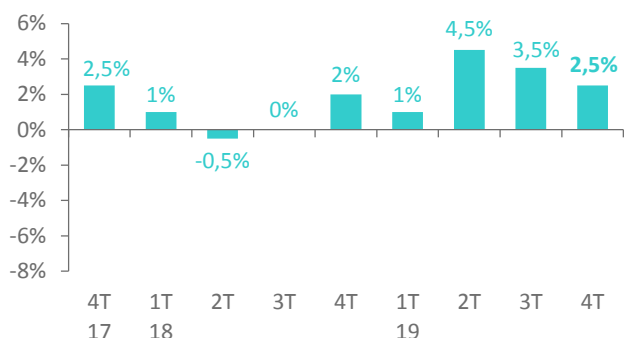
Positionnement des métiers au 4T19

Bâtiment	Travaux publics	Fabrication	Services	Alimentation
😊	😊	😊	😐	😊😊

DETAIL DU COMMERCE ALIMENTAIRE DE PROXIMITE-HCR en Bretagne

Evolution⁽¹⁾ du chiffre d'affaires
(source U2P / I+C)

Bretagne



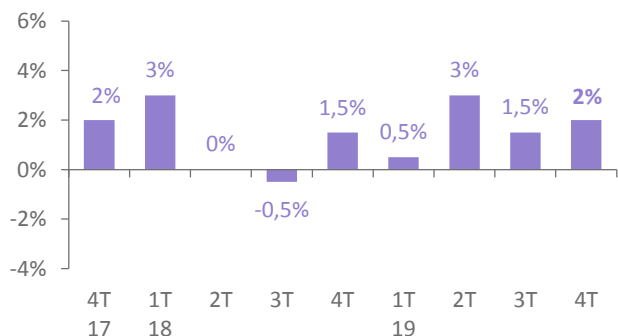
Positionnement des métiers au 4T19

Commerce alimentaire de proximité	HCR
😊	😐

DETAIL DES PROFESSIONS LIBERALES en Bretagne

Evolution⁽¹⁾ du chiffre d'affaires
(source U2P / I+C)

Bretagne



Positionnement des métiers au 4T19

Santé	Droit	Techniques et cadre de vie
😊	😊	😊

😊😊 Très forte progression 😊 En progression 😐 Stable 😞 En recul 😞😞 En fort recul

⁽¹⁾ Evolution du trimestre par rapport au même trimestre de l'année précédente (en %)

En collaboration avec l'U2P, I+C réalise chaque trimestre :

La lettre trimestrielle régionale de l'artisanat, du commerce alimentaire de proximité-HCR et des professions libérales

Enquête réalisée par I+C pour le compte de l'U2P auprès d'un panel de 6.200 entreprises, à raison de :

- 1.700 entreprises du bâtiment (gros œuvre, second œuvre technique, second œuvre finition,...)
- 400 entreprises de travaux publics
- 750 entreprises de fabrication (travail des métaux, bois ameublement, textile habillement, imprimerie,...)
- 750 métiers des services (réparation automobile, taxis, ambulances, coiffure, blanchisserie, teinturerie,...)
- 750 métiers de l'artisanat de l'alimentation (boulangerie, pâtisserie, boucherie, charcuterie, poissonnerie,...)
- 300 métiers du commerce alimentaire de proximité (épicerie, fruits et légumes, produits laitiers, ...)
- 450 HCR (hôtels-cafés-restaurants)
- 500 professions libérales de santé
- 200 professions libérales du droit
- 700 professions libérales des techniques et du cadre de vie

Les résultats obtenus ont systématiquement fait l'objet des repondérations nécessaires en nombre d'entreprises ou en chiffre d'affaires selon la nature des indicateurs concernés.

Toute reproduction totale ou partielle du présent document, sans accord préalable des responsables de I+C, est formellement interdite