

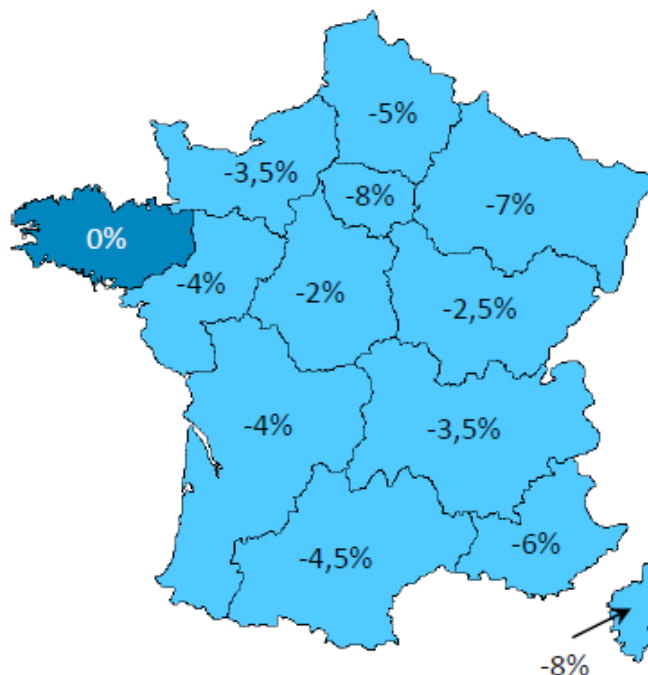
Activité du 3ème trimestre 2020

(juillet-août-septembre)

Evolution⁽¹⁾ du chiffre d'affaires
(source U2P / I+C)

Artisanat, commerce alimentaire de proximité-HCR et professions libérales

France entière : -5%

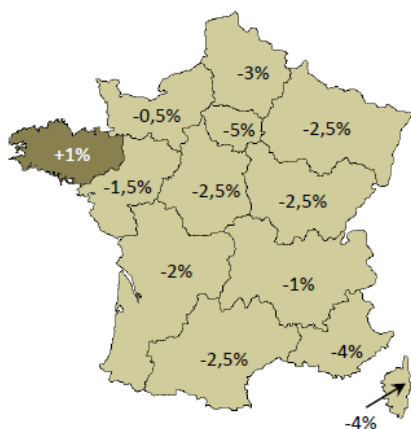


Retour à la normale en Bretagne

Au cours du 3^{ème} trimestre 2020, l'activité s'est redressée dans l'ensemble des régions mais de manière très hétérogène. Ainsi, si le chiffre d'affaires est revenu à la normale en Bretagne, la baisse est restée sensible en Ile de France et en Corse (- 8 %) en raison de la chute massive de la filière HCR, dont l'activité économique de ces régions est très dépendante. Selon les secteurs, l'artisanat a repris des couleurs en Bretagne (+ 1 %) et s'est quasiment stabilisé en Normandie (- 0,5 %). Au niveau du commerce alimentaire de proximité-HCR, c'est en Centre-Val de Loire (- 6,5 %) et en Bourgogne-Franche-Comté (- 7,5 %) que les dégâts ont été les plus limités. Les régions de la façade Atlantique s'en sont également mieux sorties que les autres. Enfin, au niveau des professions libérales, on notera la bonne performance de la Bretagne (+ 3 %) et quasi-stabilisation de l'activité en Centre-Val de Loire (- 0,5 %).


Artisanat

France entière : -2,5%



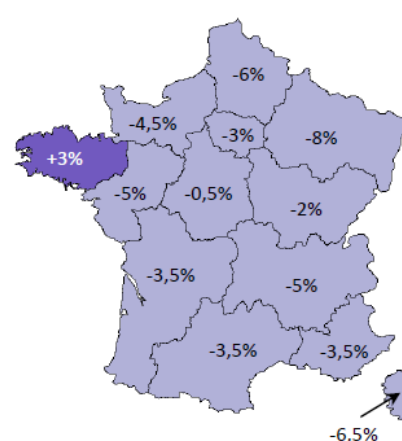
Commerce alimentaire de proximité-HCR

France entière : -18,5%



Professions libérales

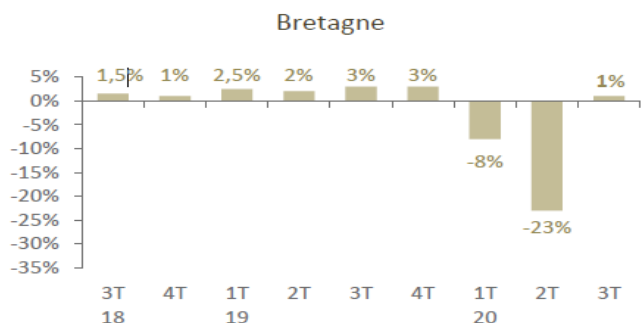
France entière : -4%



⁽¹⁾ Evolution du trimestre par rapport au même trimestre de l'année précédente (en %)

DETAIL DE L'ARTISANAT en Bretagne

Evolution⁽¹⁾ du chiffre d'affaires
(source U2P / I+C)

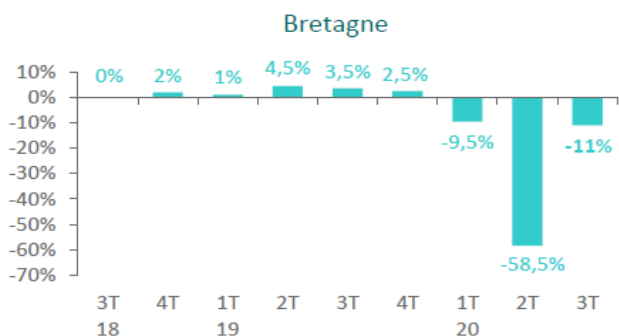


Positionnement des métiers au 3T20

Bâtiment	Travaux publics	Fabrication	Services	Alimentation
😊	😞😞	😞	😞	😊😊

DETAIL DU COMMERCE ALIMENTAIRE DE PROXIMITE-HCR en Bretagne

Evolution⁽¹⁾ du chiffre d'affaires
(source U2P / I+C)

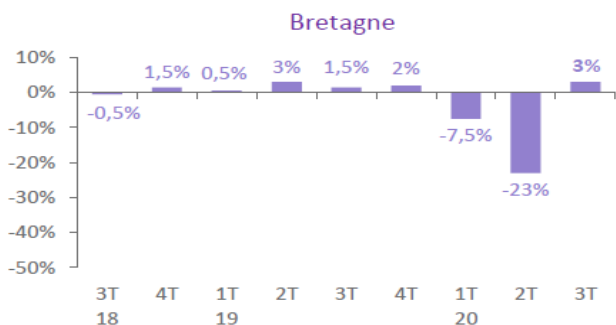


Positionnement des métiers au 3T20

Commerce alimentaire de proximité	HCR
😊	😞😞

DETAIL DES PROFESSIONS LIBERALES en Bretagne

Evolution⁽¹⁾ du chiffre d'affaires
(source U2P / I+C)



Positionnement des métiers au 3T20

Santé	Droit	Techniques et cadre de vie
😊	😊	😞

😊😊 Très forte progression 😊 En progression 😐 Stable 😞 En recul 😞😞 En fort recul

⁽¹⁾ Evolution du trimestre par rapport au même trimestre de l'année précédente (en %)

En collaboration avec l'U2P, I+C réalise chaque trimestre :

La lettre trimestrielle régionale de l'artisanat, du commerce alimentaire de proximité-HCR et des professions libérales

Enquête réalisée par I+C pour le compte de l'U2P auprès d'un panel de 6.200 entreprises, à raison de :

- 1.700 entreprises du bâtiment (gros œuvre, second œuvre technique, second œuvre finition,...)
- 400 entreprises de travaux publics
- 750 entreprises de fabrication (travail des métaux, bois ameublement, textile habillement, imprimerie,...)
- 750 métiers des services (réparation automobile, taxis, ambulances, coiffure, blanchisserie, teinturerie,...)
- 750 métiers de l'artisanat de l'alimentation (boulangerie, pâtisserie, boucherie, charcuterie, poissonnerie,...)
- 300 métiers du commerce alimentaire de proximité (épicerie, fruits et légumes, produits laitiers, ...)
- 450 HCR (hôtels-cafés-restaurants)
- 500 professions libérales de santé
- 200 professions libérales du droit
- 700 professions libérales des techniques et du cadre de vie

Les résultats obtenus ont systématiquement fait l'objet des repondérations nécessaires en nombre d'entreprises ou en chiffre d'affaires selon la nature des indicateurs concernés.

Toute reproduction totale ou partielle du présent document, sans accord préalable des responsables de I+C, est formellement interdite