

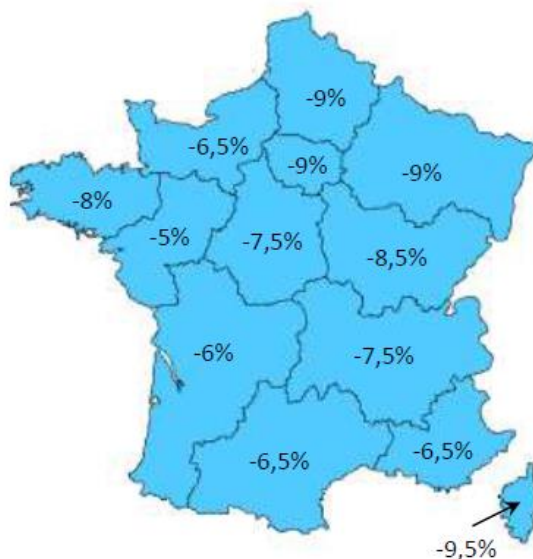
Activité du 1er trimestre 2020

(janvier-février-mars)

Evolution⁽¹⁾ du chiffre d'affaires
(source U2P / I+C)

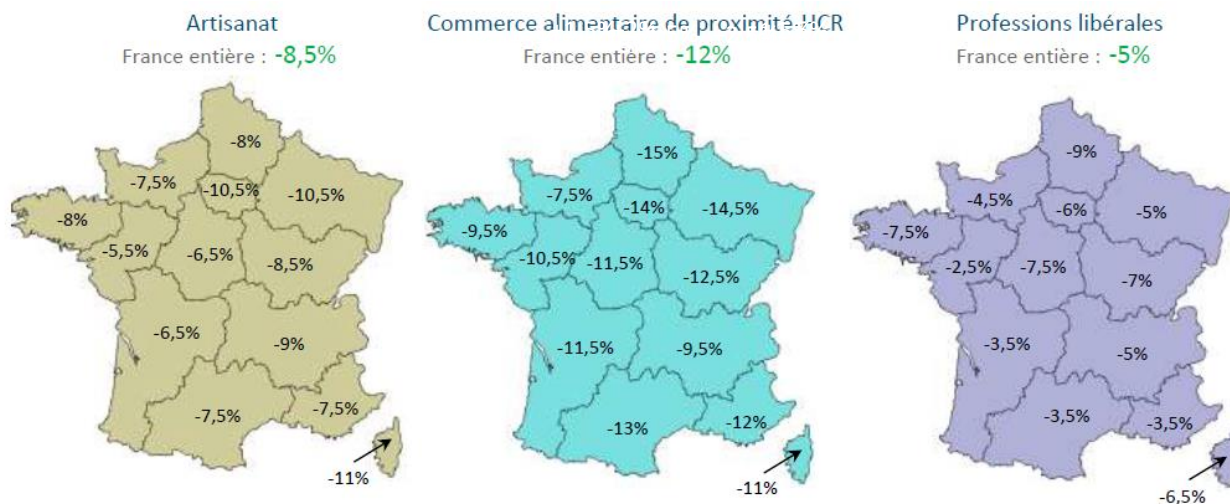
Artisanat, commerce alimentaire de proximité-HCR et professions libérales

France entière : **-7,5%**



Les régions du quart Nord-Est et la Corse plus durement touchées par la crise

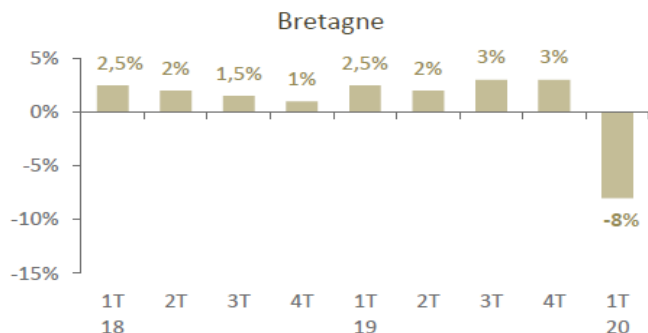
La crise sanitaire inédite qui a touché la France au mois de mars a affecté l'ensemble des régions. De fait, au cours du 1^{er} trimestre 2020, le chiffre d'affaires de l'artisanat, du commerce-alimentaire de proximité-HCR et des professions libérales s'inscrit en baisse sur l'ensemble du territoire. Toutefois, en lien avec la situation sanitaire différenciée selon les régions, la chute a été encore plus marquée en Corse (- 9,5 %), dans le Grand-Est, les Hauts de France et l'Ile de France (- 9 % chacune). En revanche, un recul plus modéré dans les Pays de Loire (- 5 %) et en Nouvelle-Aquitaine (- 6 %). Selon les secteurs, l'artisanat a particulièrement souffert en Corse (- 11 %), dans le Grand-Est et en Ile de France (- 10,5 % chacun). Ces deux dernières régions, renforcées par les Hauts de France ont également connu de fortes baisses au niveau du commerce alimentaire de proximité-HCR. En ce qui concerne les professions libérales, un repli massif dans les Hauts de France (- 9 %).



⁽¹⁾ Evolution du trimestre par rapport au même trimestre de l'année précédente (en %)

DETAIL DE L'ARTISANAT en Bretagne

Evolution⁽¹⁾ du chiffre d'affaires
(source U2P / I+C)

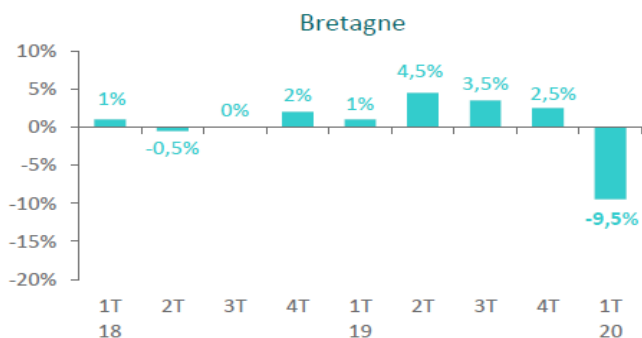


Positionnement des métiers au 1T20

Bâtiment	Travaux publics	Fabrication	Services	Alimentation
☹☹	☹☹	☹☹	☹☹	☹

DETAIL DU COMMERCE ALIMENTAIRE DE PROXIMITE-HCR en Bretagne

Evolution⁽¹⁾ du chiffre d'affaires
(source U2P / I+C)

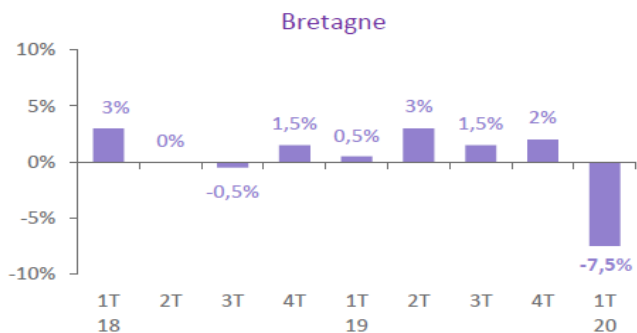


Positionnement des métiers au 1T20

Commerce alimentaire de proximité	HCR
😊	☹☹

DETAIL DES PROFESSIONS LIBERALES en Bretagne

Evolution⁽¹⁾ du chiffre d'affaires
(source U2P / I+C)



Positionnement des métiers au 1T20

Santé	Droit	Techniques et cadre de vie
☹☹	☹☹	☹☹

😊😊 Très forte progression 😊 En progression 😐 Stable ☹ En recul ☹☹ En fort recul

⁽¹⁾ Evolution du trimestre par rapport au même trimestre de l'année précédente (en %)

En collaboration avec l'U2P, I+C réalise chaque trimestre :

La lettre trimestrielle régionale de l'artisanat, du commerce alimentaire de proximité-HCR et des professions libérales

Enquête réalisée par I+C pour le compte de l'U2P auprès d'un panel de 6.200 entreprises, à raison de :

- 1.700 entreprises du bâtiment (gros œuvre, second œuvre technique, second œuvre finition,...)
- 400 entreprises de travaux publics
- 750 entreprises de fabrication (travail des métaux, bois ameublement, textile habillement, imprimerie,...)
- 750 métiers des services (réparation automobile, taxis, ambulances, coiffure, blanchisserie, teinturerie,...)
- 750 métiers de l'artisanat de l'alimentation (boulangerie, pâtisserie, boucherie, charcuterie, poissonnerie,...)
- 300 métiers du commerce alimentaire de proximité (épicerie, fruits et légumes, produits laitiers, ...)
- 450 HCR (hôtels-cafés-restaurants)
- 500 professions libérales de santé
- 200 professions libérales du droit
- 700 professions libérales des techniques et du cadre de vie

Les résultats obtenus ont systématiquement fait l'objet des repondérations nécessaires en nombre d'entreprises ou en chiffre d'affaires selon la nature des indicateurs concernés.

Toute reproduction totale ou partielle du présent document, sans accord préalable des responsables de I+C, est formellement interdite