


Activité du 4^{ème} trimestre 2018 (octobre-novembre-décembre)

Evolution⁽¹⁾ du chiffre d'affaires
(source U2P / I+C)

Artisanat, commerce alimentaire de proximité-HCR et professions libérales
France entière : **+1%**

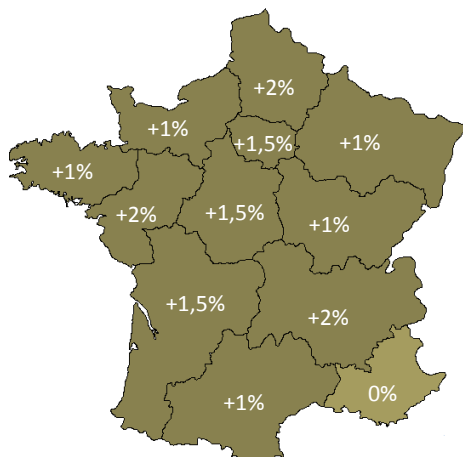


Meilleure performance régionale pour les Pays de la Loire et Auvergne-Rhône-Alpes

La croissance de l'activité de l'artisanat, du commerce-alimentaire de proximité-HCR et des professions libérales ralentit légèrement au 4^{ème} trimestre 2018 : + 1 % comparativement au 4^{ème} trimestre 2017. L'ensemble des régions voient leur chiffre d'affaires progresser. Les Pays de la Loire affichent de nouveau la croissance la plus marquée (+ 2 %), rejoint ce trimestre par la région Auvergne-Rhône-Alpes (+ 2 %), soutenue notamment par les très bons résultats des professionnels libéraux (+ 3 %). La hausse de l'activité est plus limitée en Normandie, Ile de France, Grand-Est et PACA (+ 0,5 % chacune). Plus en détail, on notera la contreperformance de l'artisanat en région PACA dont l'activité reste atone à un an d'intervalle. Du côté du commerce alimentaire de proximité-HCR, on soulignera le décalage notoire entre les Pays de la Loire et la Bretagne qui enregistrent des progressions d'activité tandis que les autres régions affichent des reculs sensibles pouvant aller jusque - 4 %.


Artisanat

France entière : **+1,5%**



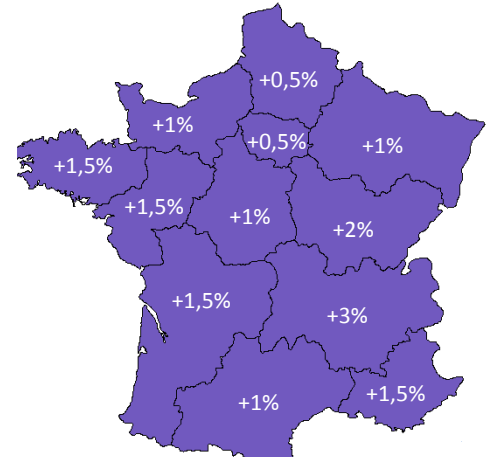
Commerce alimentaire de proximité-HCR

France entière : **-2,5%**



Professions libérales

France entière : **+1,5%**

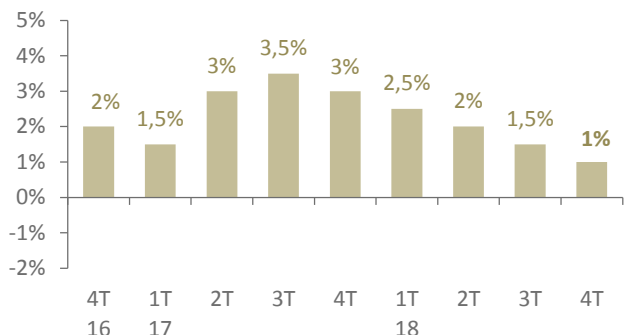


⁽¹⁾ Evolution du trimestre par rapport au même trimestre de l'année précédente (en %)

L'ARTISANAT en Bretagne

Evolution⁽¹⁾ du chiffre d'affaires
(source U2P / I+C)

Bretagne



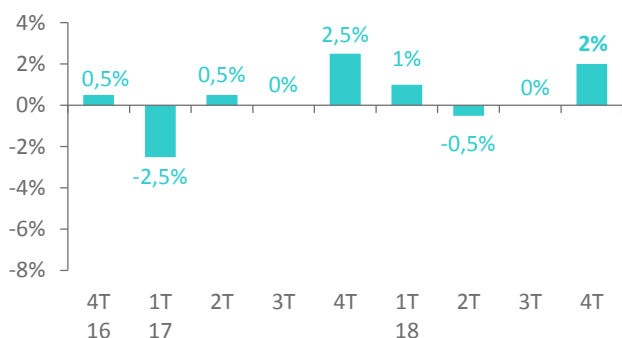
Positionnement des métiers au 4T18

	Travaux publics	Fabrication	Services	Alimentation
	😊	😊	😞	😞

LE COMMERCE ALIMENTAIRE DE PROXIMITE-HCR en Bretagne

Evolution⁽¹⁾ du chiffre d'affaires
(source U2P / I+C)

Bretagne



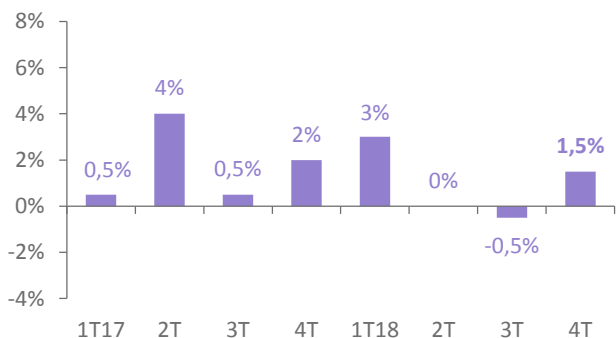
Positionnement des métiers au 4T18

Commerce alimentaire de proximité	HCR
😊	😊

LES PROFESSIONS LIBERALES EN Bretagne

Evolution⁽¹⁾ du chiffre d'affaires
(source U2P / I+C)

Bretagne



Positionnement des métiers au 4T18

Santé	Droit	Techniques et cadre de vie
😊	😊	😊

😊😊 Très forte progression 😊 En progression 😐 Stable 😞 En recul 😞😞 En fort recul

⁽¹⁾ Evolution du trimestre par rapport au même trimestre de l'année précédente (en %)

En collaboration avec l'U2P, l'Institut I+C réalise chaque trimestre :

La lettre trimestrielle régionale de l'artisanat, du commerce alimentaire de proximité-HCR et des professions libérales

Enquête réalisée par l'Institut I+C pour le compte de l'U2P auprès d'un panel de 6.200 entreprises, à raison de :

- 1.700 entreprises du bâtiment (gros œuvre, second œuvre technique, second œuvre finition,...)
- 400 entreprises de travaux publics
- 750 entreprises de fabrication (travail des métaux, bois ameublement, textile habillement, imprimerie,...)
- 750 métiers des services (réparation automobile, taxis, ambulances, coiffure, blanchisserie, teinturerie,...)
- 750 métiers de l'artisanat de l'alimentation (boulangerie, pâtisserie, boucherie, charcuterie, poissonnerie,...)
- 300 métiers du commerce alimentaire de proximité (épicerie, fruits et légumes, produits laitiers, ...)
- 450 HCR (hôtels-cafés-restaurants)
- 500 professions libérales de santé
- 200 professions libérales du droit
- 700 professions libérales des techniques et du cadre de vie

Les résultats obtenus ont systématiquement fait l'objet des repondérations nécessaires en nombre d'entreprises ou en chiffre d'affaires selon la nature des indicateurs concernés.

Toute reproduction totale ou partielle du présent document, sans accord préalable des responsables de l'Institut I+C, est formellement interdite