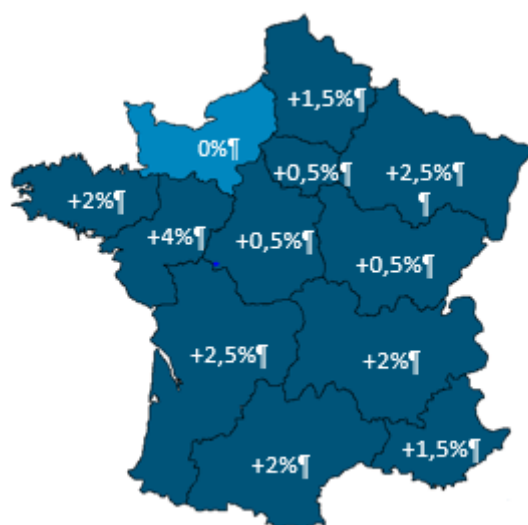


Activité du 3^{ème} trimestre 2017 (juillet – août - septembre)

Evolution⁽¹⁾ du chiffre d'affaires
(source U2P / I+C)

Artisanat, commerce alimentaire de proximité-HCR et professions libérales
France entière : **+1,6%**

Activité dynamique dans le Grand Ouest.



Toutes les régions enregistrent une progression d'activité au cours de la période estivale, à l'exception de la Normandie qui voit son chiffre d'affaires se stabiliser à un an d'intervalle. Les Pays de Loire affichent ce trimestre la croissance la plus vive (+ 4 %), l'activité est également dynamique dans le Grand-Est (+ 2,5 %), en Nouvelle Aquitaine (+ 2,5 %), en Bretagne (+ 2 %), en Occitanie (+ 2 %) et en Auvergne-Rhône-Alpes (+ 2 %). Une croissance conforme à la moyenne nationale en PACA et dans les Hauts de France. En revanche, une progression plus limitée en Ile de France, dans le Centre-Val de Loire et en Bourgogne-Franche-Comté (+ 0,5 % chacune).

→ Artisanat

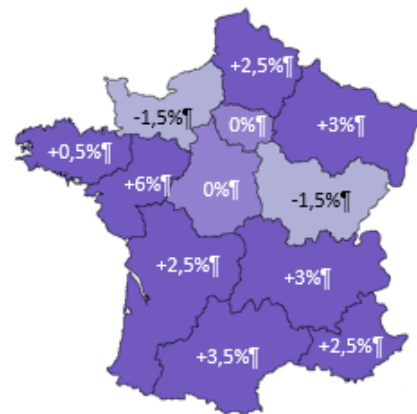
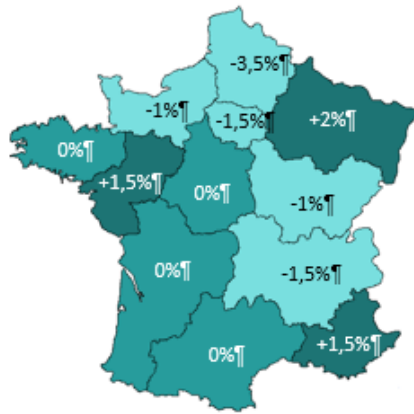
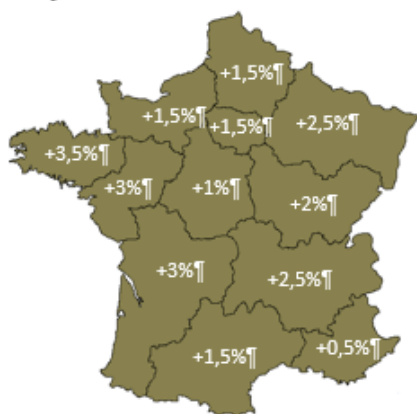
→ Commerce alimentaire
de proximité-HCR

→ Professions libérales

→ France-entière : **+2%**

→ France-entière : **-0,5%**

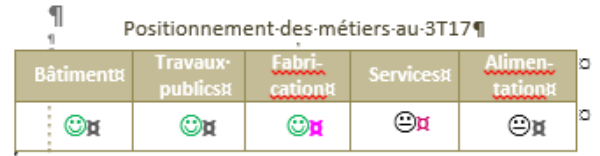
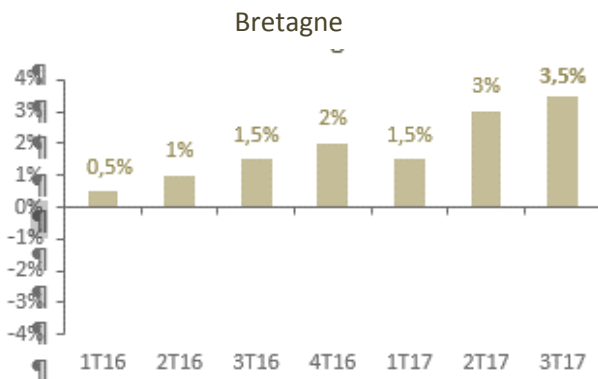
→ France-entière : **+2%**



(1) Evolution du trimestre par rapport au même trimestre de l'année précédente (en %)

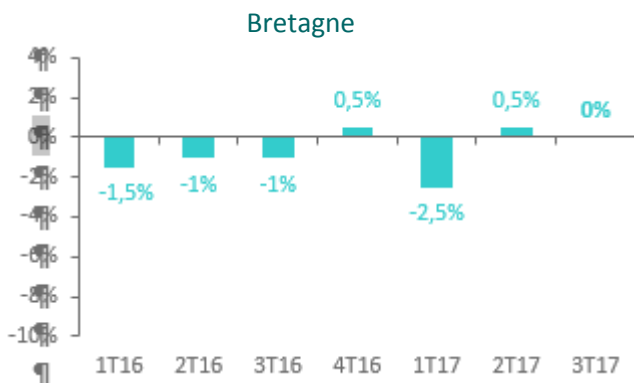
L'ARTISANAT en Bretagne

Evolution⁽¹⁾ du chiffre d'affaires
(source U2P / I+C)



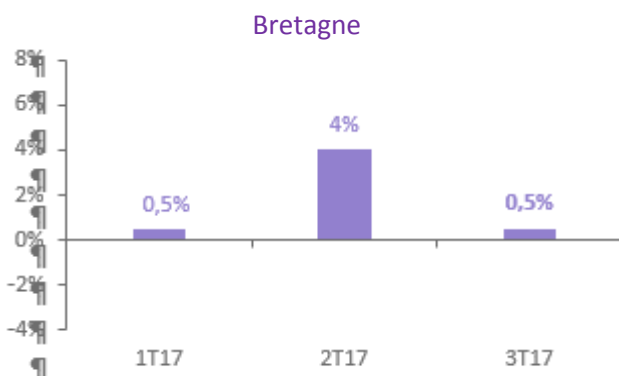
Le COMMERCE ALIMENTAIRE DE PROXIMITE-HCR en Bretagne

Evolution⁽¹⁾ du chiffre d'affaires
(source U2P / I+C)



LES PROFESSIONS LIBERALES en Bretagne

Evolution⁽¹⁾ du chiffre d'affaires
(source U2P / I+C)



😊😊 Très forte progression 😊 En progression 😐 Stable 😞 En recul 😞😞 En fort recul

⁽¹⁾ Evolution du trimestre par rapport au même trimestre de l'année précédente (en %)

En collaboration avec l'U2P, l'Institut I+C réalise chaque trimestre :

La lettre trimestrielle régionale de l'artisanat, du commerce alimentaire de proximité-HCR et des professions libérales

Enquête réalisée par l'Institut I+C pour le compte de l'U2P auprès d'un panel de 6.200 entreprises en France, à raison de :

- 1.700 entreprises du bâtiment (gros œuvre, second œuvre technique, second œuvre finition,...)
- 400 entreprises de travaux publics
- 750 entreprises de fabrication (travail des métaux, bois ameublement, textile habillement, imprimerie,...)
- 750 métiers des services (réparation automobile, taxis, ambulances, coiffure, blanchisserie, teinturerie,...)
- 750 métiers de l'artisanat de l'alimentation (boulangerie, pâtisserie, boucherie, charcuterie, poissonnerie,...)
- 300 métiers du commerce alimentaire de proximité (épicerie, fruits et légumes, produits laitiers, ...)
- 450 HCR (hôtels-cafés-restaurants)
- 500 professions libérales de santé
- 200 professions libérales du droit
- 700 professions libérales des techniques et du cadre de vie

Les résultats obtenus ont systématiquement fait l'objet des pondérations nécessaires en nombre d'entreprises ou en chiffre d'affaires selon la nature des indicateurs concernés.

Toute reproduction totale ou partielle du présent document, sans accord préalable des responsables de l'Institut I+C, est formellement interdite