

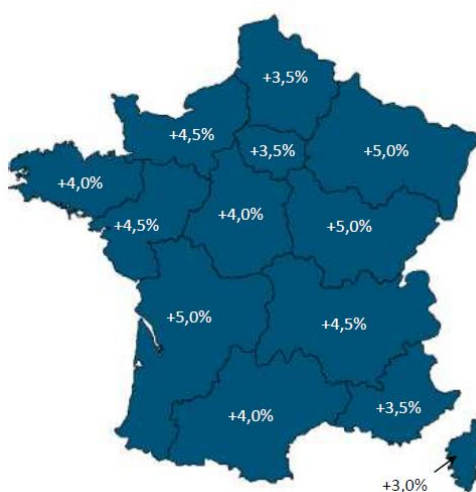
Activité du 4^{ème} trimestre 2022 (octobre - novembre - décembre)

L'Outre-Mer à la traîne.

Sur les trois derniers mois de l'année 2022, l'ensemble des régions enregistre des hausses de chiffre d'affaires à un an d'intervalle. Toutefois, l'Outre-Mer apparaît à la traîne, affichant ainsi une progression limitée à +1% contre +4% en France métropolitaine. En cause, une croissance du chiffre d'affaires de l'artisanat atone dans les territoires ultra-marins ainsi qu'une progression plus limitée du commerce alimentaire-HCR. A l'inverse, un résultat supérieur à la métropole pour les professionnels libéraux. Si les écarts apparaissent restreints en France métropolitaine, les régions Grand Est, Bourgogne-Franche-Comté et Nouvelle Aquitaine réalisent des performances légèrement supérieures à la moyenne (+5% chacune). Plus en détail, ces trois régions font mieux que le marché au niveau de l'artisanat (+6% à +7,5%). La Bourgogne-Franche Comté affiche également une progression supérieure à la moyenne nationale au niveau du commerce alimentaire de proximité-HCR, tout comme la Bretagne, l'Auvergne-Rhône-Alpes ou les Pays de la Loire. En ce qui concerne les professions libérales, on notera la contre-performance des régions Bretagne et Centre Val de Loire qui enregistrent des reculs de chiffre d'affaires (respectivement -1,5% et -1%) sur la période étudiée.

Evolution⁽¹⁾ du chiffre d'affaires (source U2P / Xerfi Spécific)

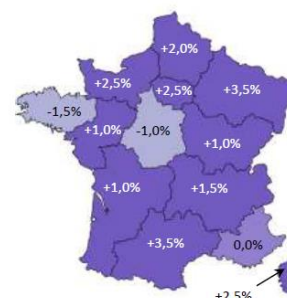
Ensemble France métropolitaine + Outre-Mer : **+4%**



Artisanat
Ensemble France métropolitaine + Outre-Mer : **+5,5%**



Commerce alimentaire de proximité-HCR
Ensemble France métropolitaine + Outre-Mer : **+6%**



Professions libérales
Ensemble France métropolitaine + Outre-Mer : **+1,5%**

⁽¹⁾ Evolution du trimestre par rapport au même trimestre de l'année précédente (en %)
source U2P / Xerfi Spécific

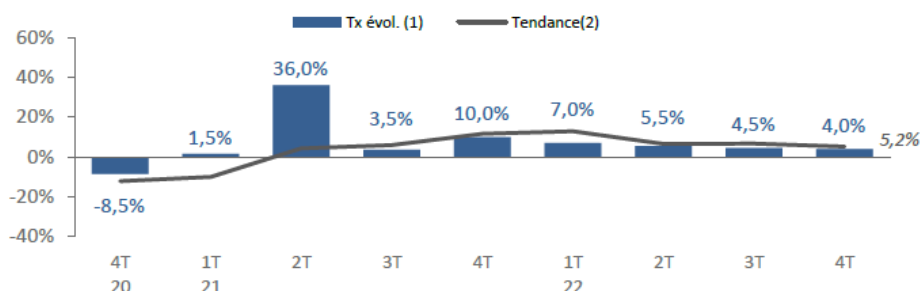
DETAIL SELON LES REGIONS

BRETAGNE



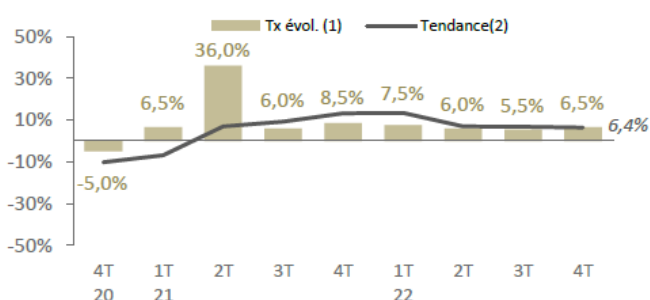
Ensemble Artisanat / Commerce alimentaire de proximité-HCR / Professions libérales

Evolution du chiffre d'affaires



Détail Artisanat

Evolution du chiffre d'affaires

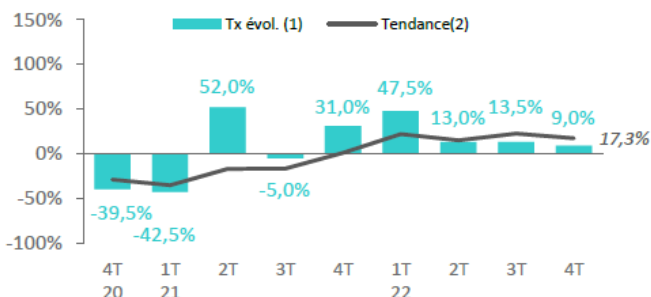


Positionnement des métiers au 4T 22

😊😊	Bâtiment
😊😊	Travaux publics
😊😊	Fabrication
😊😊	Services
😊	Alimentation

Détail Commerce alimentaire de proximité-HCR

Evolution du chiffre d'affaires

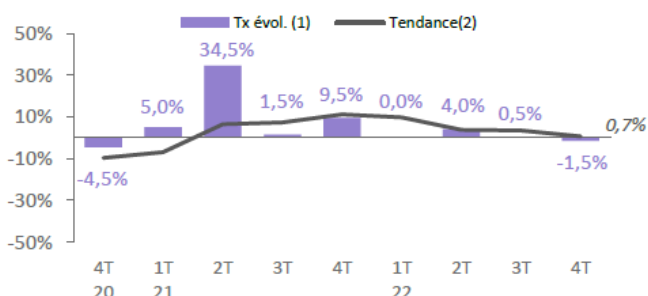


Positionnement des métiers au 4T 22

😊	Commerce alimentaire de proximité
😊😊	HCR

Détail Professions libérales

Evolution du chiffre d'affaires



Positionnement des métiers au 4T 22

😊	Santé
😞😞	Droit
😞	Techniques et cadre de vie

😊😊 Très forte progression 😊 En progression 😊 Stable 😞 En recul 😞😞 En fort recul

(1) Evolution du trimestre par rapport au même trimestre de l'année précédente (en %) (2) Evolutions sur quatre trimestres cumulés (en %)

source U2P / Xerfi Spécific

En collaboration avec l'U2P, Xerfi Spécific réalise chaque trimestre :

La lettre trimestrielle régionale de l'artisanat, du commerce alimentaire de proximité-HCR et des professions libérales

Enquête réalisée par I+C pour le compte de l'U2P auprès d'un panel de 7.675 entreprises, à raison de :

- 1.880 entreprises du bâtiment (gros œuvre, second œuvre technique, second œuvre finition,...)
- 480 entreprises de travaux publics
- 850 entreprises de fabrication (travail des métaux, bois ameublement, textile habillement, imprimerie,...)
- 900 métiers des services (réparation automobile, taxis, ambulances, coiffure, blanchisserie, teinturerie,...)
- 810 métiers de l'artisanat de l'alimentation (boulangerie, pâtisserie, boucherie, charcuterie, poissonnerie,...)
- 350 métiers du commerce alimentaire de proximité (épicerie, fruits et légumes, produits laitiers, ...)
- 530 HCR (hôtels-cafés-restaurants)
- 675 professions libérales de santé
- 230 professions libérales du droit
- 970 professions libérales des techniques et du cadre de vie

Les résultats obtenus ont systématiquement fait l'objet des repondérations nécessaires en nombre d'entreprises ou en chiffre d'affaires selon la nature des indicateurs concernés.