

Activité du 3ème trimestre 2022

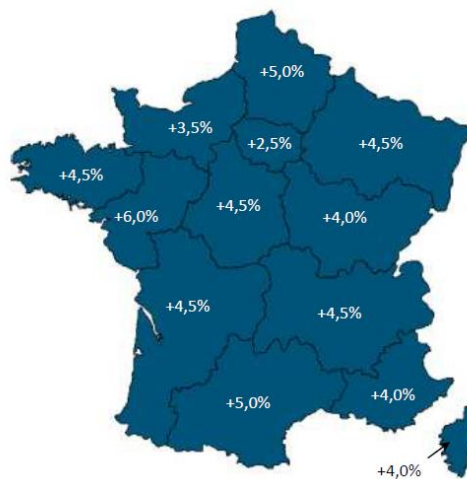
(juillet - août - septembre)

Hausse généralisée

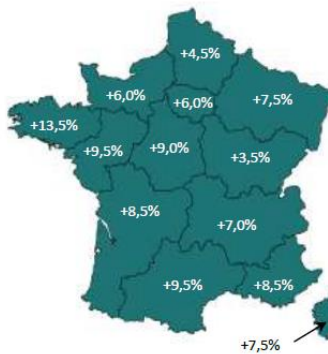
Au cours des mois de juillet, août et septembre 2022, toutes les régions connaissent une augmentation de leur chiffre d'affaires. Cette hausse résulte notamment des bonnes performances de la filière HCR dont l'activité était encore contrainte l'an passé par les restrictions sanitaires. L'artisanat enregistre également des résultats favorables au cours de la période sous revue. Si les écarts régionaux se resserrent, on notera toutefois la première place des Pays de la Loire (+ 6 %) qui réalisent la meilleure performance ce trimestre, tandis qu'à l'inverse, l'Île de France ferme le classement (+ 2,5 %). Plus en détail, les Pays de la Loire affichent des évolutions supérieures à la moyenne nationale au niveau de l'artisanat, tandis que le secteur est nettement moins dynamique dans les départements ultramarins (+ 2,5 %). En ce qui concerne le commerce alimentaire de proximité-HCR, c'est la Bretagne qui sort du lot, alors que la Bourgogne-Franche Comté et les Hauts de France sont à la traîne. En ce qui concerne les professions libérales, l'activité s'avère plus dynamique en Outre-Mer qu'en France Métropolitaine (+ 3,5 % contre + 1,5 %). Les régions Hauts de France et Pays de la Loire font également nettement mieux que le marché.

Evolution⁽¹⁾ du chiffre d'affaires (source U2P / Xerfi Spécific)

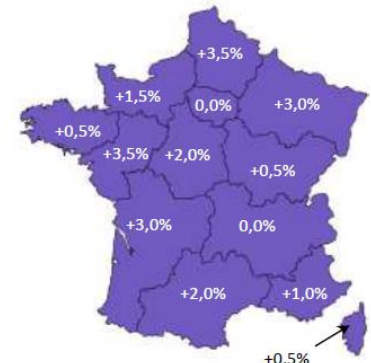
Ensemble France métropolitaine + Outre-Mer : **+4%**



Artisanat
Ensemble France métropolitaine + Outre-Mer : **+5,5%**



Commerce alimentaire de proximité-HCR
Ensemble France métropolitaine + Outre-Mer : **+7,5%**



Professions libérales
Ensemble France métropolitaine + Outre-Mer : **+1,5%**

⁽¹⁾ Evolution du trimestre par rapport au même trimestre de l'année précédente (en %) source U2P / Xerfi Spécific

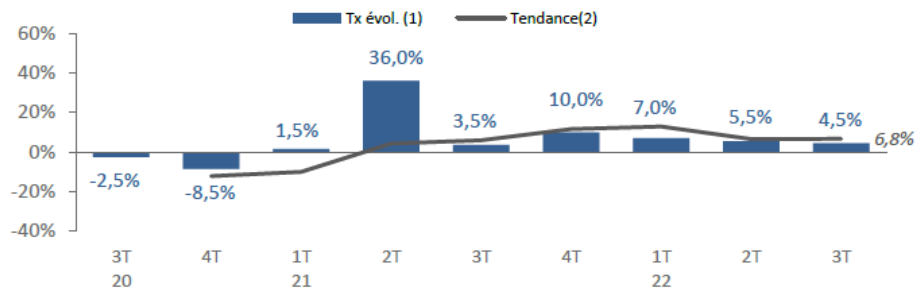
DETAIL SELON LES REGIONS

BRETAGNE



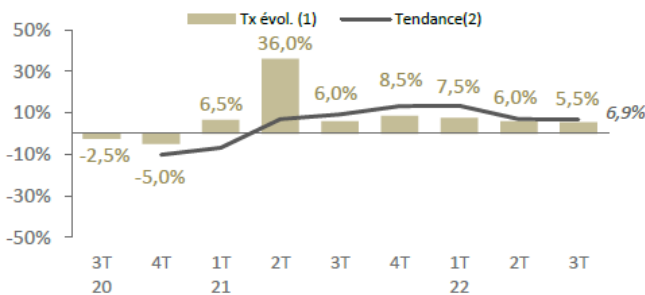
Ensemble Artisanat / Commerce alimentaire de proximité-HCR / Professions libérales

Evolution du chiffre d'affaires



Détail Artisanat

Evolution du chiffre d'affaires

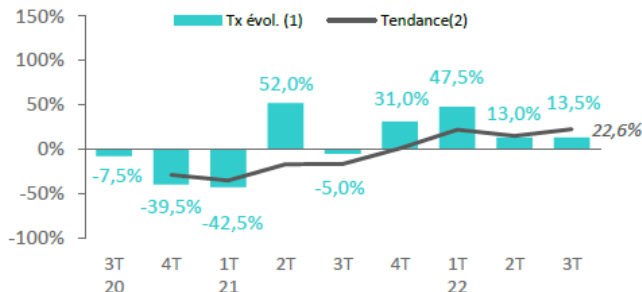


Positionnement des métiers au 3T 22

😊😊	Bâtiment
😊😊	Travaux publics
😐	Fabrication
😊😊	Services
😞😞	Alimentation

Détail Commerce alimentaire de proximité-HCR

Evolution du chiffre d'affaires

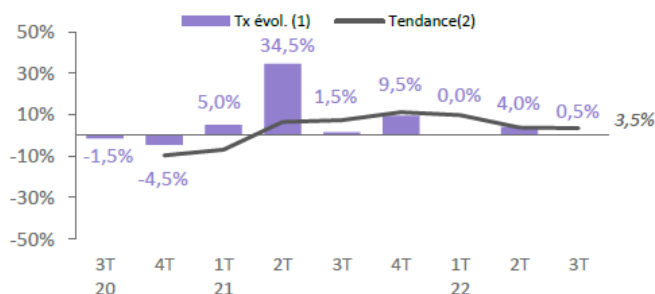


Positionnement des métiers au 3T 22

😊😊	Commerce alimentaire de proximité
😊😊	HCR

Détail Professions libérales

Evolution du chiffre d'affaires



Positionnement des métiers au 3T 22

😐	Santé
😐	Droit
😐	Techniques et cadre de vie

😊😊 Très forte progression 😊 En progression 😐 Stable 😞 En recul 😞😞 En fort recul

(1) Evolution du trimestre par rapport au même trimestre de l'année précédente (en %) (2) Evolutions sur quatre trimestres cumulés (en %)

source U2P / Xerfi Spécific

En collaboration avec l'U2P, Xerfi Spécific réalise chaque trimestre :

La lettre trimestrielle régionale de l'artisanat, du commerce alimentaire de proximité-HCR et des professions libérales

Enquête réalisée par I+C pour le compte de l'U2P auprès d'un panel de 7.675 entreprises, à raison de :

- 1.880 entreprises du bâtiment (gros œuvre, second œuvre technique, second œuvre finition,...)
- 480 entreprises de travaux publics
- 850 entreprises de fabrication (travail des métaux, bois ameublement, textile habillement, imprimerie,...)
- 900 métiers des services (réparation automobile, taxis, ambulances, coiffure, blanchisserie, teinturerie,...)
- 810 métiers de l'artisanat de l'alimentation (boulangerie, pâtisserie, boucherie, charcuterie, poissonnerie,...)
- 350 métiers du commerce alimentaire de proximité (épicerie, fruits et légumes, produits laitiers, ...)
- 530 HCR (hôtels-cafés-restaurants)
- 675 professions libérales de santé
- 230 professions libérales du droit
- 970 professions libérales des techniques et du cadre de vie

Les résultats obtenus ont systématiquement fait l'objet des repondérations nécessaires en nombre d'entreprises ou en chiffre d'affaires selon la nature des indicateurs concernés.