

Activité du 2ème trimestre 2022

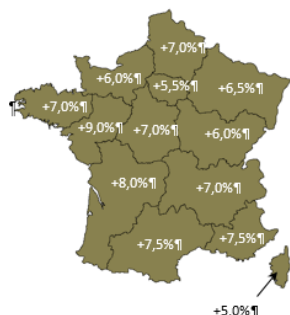
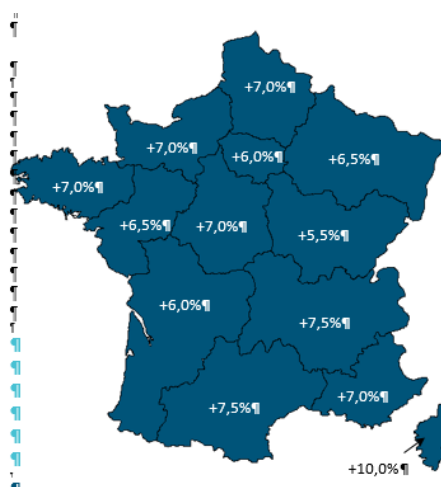
(avril – mai - juin)

L’Outre-Mer toujours en décalage avec la France Métropolitaine

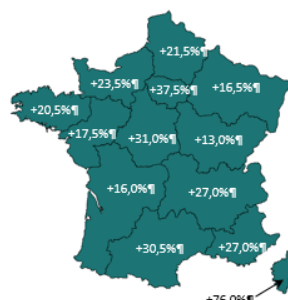
Au cours du second trimestre 2022, l’activité reste en progression en France Métropolitaine, toujours dynamisée par la filière HCR dont l’activité était fortement limitée l’an passé en raison de la crise sanitaire. Le chiffre d’affaires augmente sensiblement dans l’ensemble des régions. Si les écarts régionaux s’avèrent réduits, on notera toute de même la bonne performance de la Corse (+10 %). A l’inverse, la Bourgogne-Franche Comté enregistre une activité en dessous de la moyenne nationale (+ 5,5 %). En ce qui concerne plus précisément l’artisanat, les Pays de la Loire réalisent la meilleure performance, tandis que la Corse et l’Île de France affichent des évolutions inférieures à la moyenne nationale. Au niveau des professions libérales, les Pays de la Loire sont en revanche à la traîne, tout comme la Nouvelle-Aquitaine. Pour le commerce alimentaire de proximité-HCR, l’ampleur des évolutions à la hausse est directement liée aux baisses enregistrées un an auparavant. Les progressions les plus fortes sont observées en Corse et en Île de France. L’ensemble de l’Outre-Mer enregistre pour sa part une nouvelle baisse d’activité (- 4 % à un an d’intervalle) du fait des mauvais résultats de l’artisanat, touché par l’inflation et les difficultés d’approvisionnement. Le commerce alimentaire-HCR affiche également un net recul, le secteur touristique n’ayant pas encore retrouvé un niveau d’activité normal.

Evolution⁽¹⁾ du chiffre d’affaires
(source U2P / Xerfi Spécific)

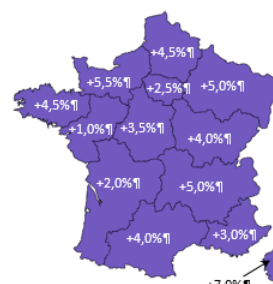
Ensemble France métropolitaine + Outre-Mer : **+6,5%**



Artisanat
Ensemble France métropolitaine + Outre-Mer : **+6,5%**



Commerce alimentaire de proximité-HCR
Ensemble France métropolitaine + Outre-Mer : **+24,0%**



Professions libérales
Ensemble France métropolitaine + Outre-Mer : **+3,5%**

⁽¹⁾ Evolution du trimestre par rapport au même trimestre de l’année précédente (en %) source U2P / Xerfi Spécific

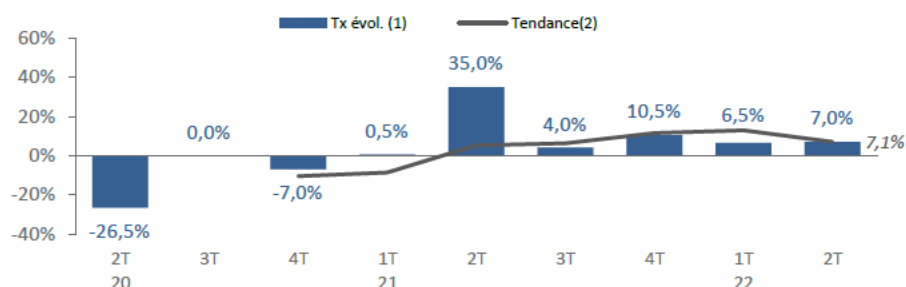
DETAIL SELON LES REGIONS

BRETAGNE



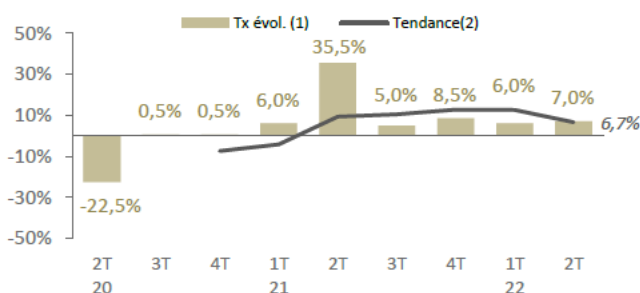
Ensemble Artisanat / Commerce alimentaire de proximité-HCR / Professions libérales

Evolution du chiffre d'affaires



Détail Artisanat

Evolution du chiffre d'affaires

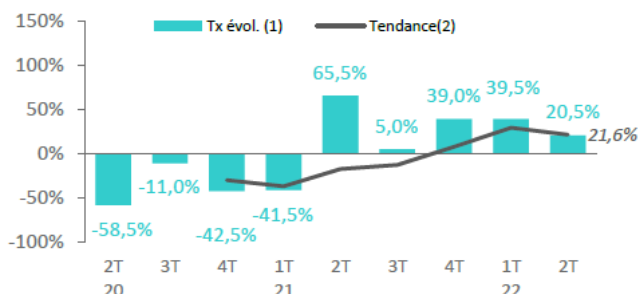


Positionnement des métiers au 2T 22

😊😊	Bâtiment
😞	Travaux publics
😊😊	Fabrication
😊	Services
😞	Alimentation

Détail Commerce alimentaire de proximité-HCR

Evolution du chiffre d'affaires

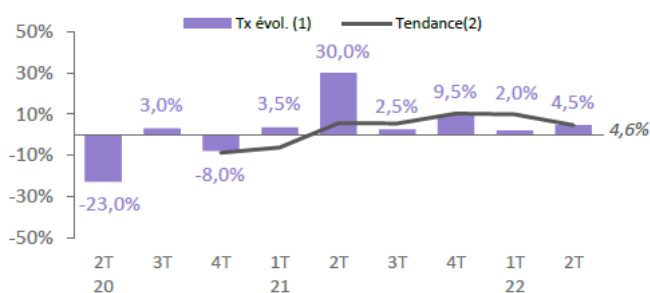


Positionnement des métiers au 2T 22

😞	Commerce alimentaire de proximité
😊😊	HCR

Détail Professions libérales

Evolution du chiffre d'affaires



Positionnement des métiers au 2T 22

😊😊	Santé
😊	Droit
😊	Techniques et cadre de vie

😊😊 Très forte progression 😊 En progression 😐 Stable 😞 En recul 😞😞 En fort recul

⁽¹⁾ Evolution du trimestre par rapport au même trimestre de l'année précédente (en %) ⁽²⁾ Evolutions sur quatre trimestres cumulés (en %)

source U2P / Xerfi Spécific

En collaboration avec l'U2P, Xerfi Spécific réalise chaque trimestre :

La lettre trimestrielle régionale de l'artisanat, du commerce alimentaire de proximité-HCR et des professions libérales

Enquête réalisée par I+C pour le compte de l'U2P auprès d'un panel de 7.675 entreprises, à raison de :

- 1.880 entreprises du bâtiment (gros œuvre, second œuvre technique, second œuvre finition,...)
- 480 entreprises de travaux publics
- 850 entreprises de fabrication (travail des métaux, bois ameublement, textile habillement, imprimerie,...)
- 900 métiers des services (réparation automobile, taxis, ambulances, coiffure, blanchisserie, teinturerie,...)
- 810 métiers de l'artisanat de l'alimentation (boulangerie, pâtisserie, boucherie, charcuterie, poissonnerie,...)
- 350 métiers du commerce alimentaire de proximité (épicerie, fruits et légumes, produits laitiers, ...)
- 530 HCR (hôtels-cafés-restaurants)
- 675 professions libérales de santé
- 230 professions libérales du droit
- 970 professions libérales des techniques et du cadre de vie

Les résultats obtenus ont systématiquement fait l'objet des repondérations nécessaires en nombre d'entreprises ou en chiffre d'affaires selon la nature des indicateurs concernés.