

LETTRE TRIMESTRIELLE D'INFORMATION

Activité du 1^{er} trimestre 2024
(janvier-février-mars 2024)



LES ENTREPRISES DE PROXIMITE

Repli généralisé

Au cours du premier trimestre de l'année 2024, le volume d'activité des entreprises de proximité se replie dans la quasi-totalité des régions. Seule, la Normandie enregistre une augmentation à un an d'intervalle (+0,9% contre -1,1% pour le marché global) tandis que l'activité est relativement stable en Bourgogne-Franche Comté (+0,1%). A l'inverse, l'Outre-Mer connaît un retrait marqué (-4%). Le recul est également nettement au-dessus de la moyenne nationale pour l'Occitanie (-1,9%), la Corse (-1,7%) et le Grand-Est (-1,6%).

Selon les secteurs, le chiffre d'affaires des entreprises de proximité de la construction s'établit en baisse dans l'ensemble des régions (-1,4% au global), plus particulièrement en Outre-Mer (-3,9%), dans le Grand-Est (-2,6%) et en Auvergne-Rhône Alpes (-2,4%). Le recul est également généralisé pour les entreprises de proximité de l'alimentation (-1,9% au global), avec une chute notable en Outre-Mer (-5,2%), en Bretagne et en Centre-Val de Loire (-3% chacune). Seule la Bourgogne-Franche Comté enregistre une hausse à un an d'intervalle (+1,4%). Au niveau des entreprises de proximité de la fabrication et des services (-1% au global), la baisse concerne la quasi-totalité des régions, seules la Normandie (+2%) et la Nouvelle-Aquitaine (+0,5%) affichent une progression.

Enfin, l'activité des professions libérales (-0,4% au global) connaît des évolutions plus disparates selon les régions avec quatre d'entre elles enregistrant une hausse de leur chiffre d'affaires, notamment la Normandie (+2,5%) et la Bourgogne-Franche Comté (+1,2%). A l'inverse, le repli est plus marqué pour la Corse (-2,3%), l'Outre-Mer (-1,8%) ainsi que l'Occitanie et le Grand-Est (-1,7%).

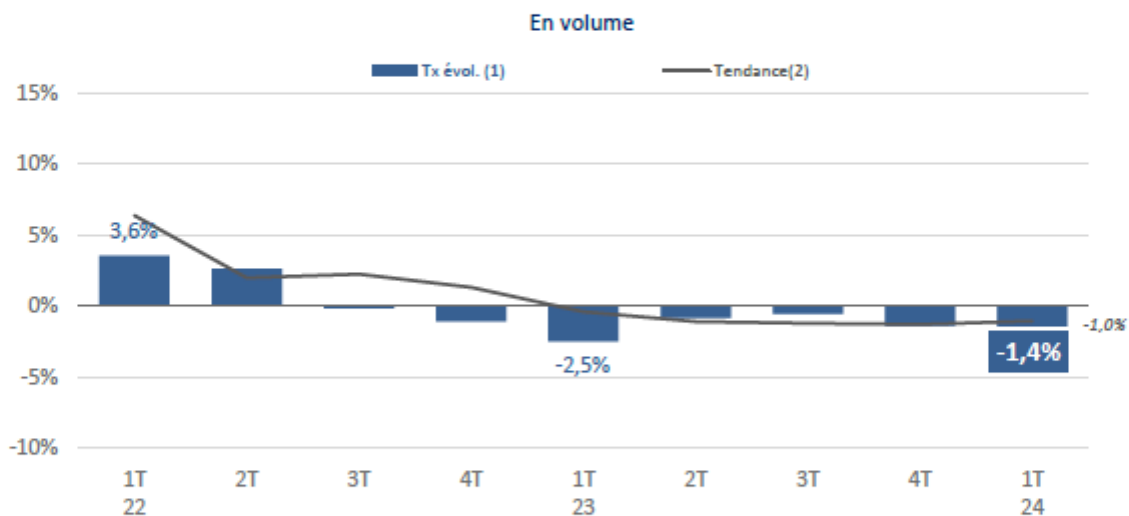
L'ACTIVITE DES ENTREPRISES DE PROXIMITE SELON LES REGIONS



BRETAGNE

o Ensemble des entreprises de proximité

Evolution⁽¹⁾ de l'activité



En valeur

	1T 23	2T 23	3T 23	4T 23	1T 24
Tx évol. ⁽¹⁾	+2,7%	+3,7%	+2,9%	+1,4%	+0,5%
Tendance ⁽²⁾	+4,5%	+3,8%	+3,3%	+2,6%	+2,1%

⁽¹⁾ Evolution du trimestre par rapport au même trimestre de l'année précédente (en %)

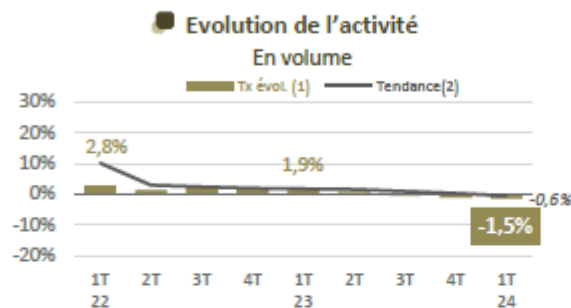
⁽²⁾ Evolution sur quatre trimestres cumulés (en %)

source U2P / Xerfi Spécific

L'ACTIVITE DES ENTREPRISES DE PROXIMITE SELON LES REGIONS

BRETAGNE

Détail Construction



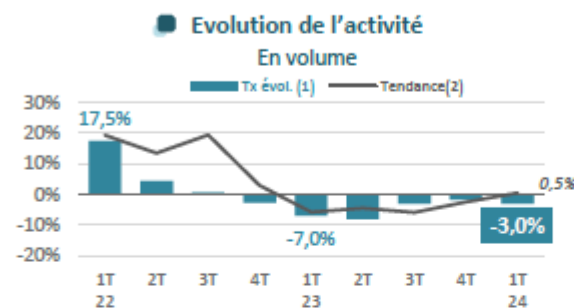
Positionnement des métiers au 1T 24



En valeur

	1T 23	2T 23	3T 23	4T 23	1T 24
Tx évol. (1)	+9,5%	+6,3%	+3,3%	+2,4%	+0,4%
Tendance (2)	+9,9%	+8,9%	+7,1%	+5,2%	+3,1%

Détail Alimentation



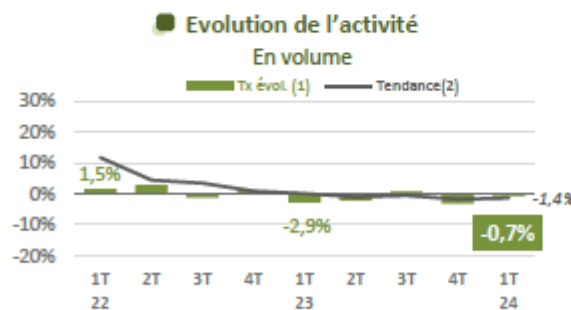
Positionnement des métiers au 1T 24



En valeur

	1T 23	2T 23	3T 23	4T 23	1T 24
Tx évol. (1)	+3,8%	+2,8%	+5,7%	+4,6%	+0,6%
Tendance (2)	+1,9%	+4,8%	+3,7%	+6,4%	+7,8%

Détail Fabrication et Services



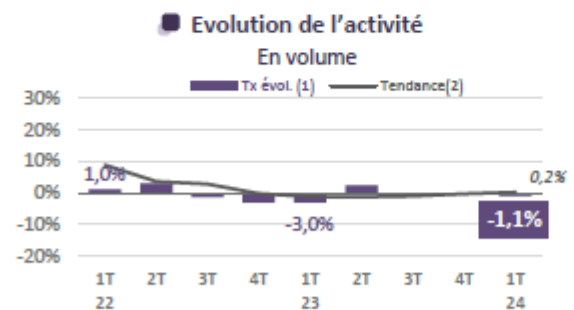
Positionnement des métiers au 1T 24



En valeur

	1T 23	2T 23	3T 23	4T 23	1T 24
Tx évol. (1)	+1,1%	+1,8%	+3,8%	-0,9%	+0,8%
Tendance (2)	+3,6%	+2,7%	+3,1%	+1,4%	+1,3%

Détail Professions libérales



Positionnement des métiers au 1T 24



En valeur

	1T 23	2T 23	3T 23	4T 23	1T 24
Tx évol. (1)	-1,4%	+3,5%	+0,9%	+0,7%	+0,4%
Tendance (2)	+0,6%	+0,3%	+0,4%	+0,9%	+1,3%

Très forte progression
 En progression Stable
 En recul En fort recul

(1) Evolution du trimestre par rapport au même trimestre de l'année précédente (en %)

(2) Evolution sur quatre trimestres cumulés (en %) source U2P / Xerfi Spécific

ANNEXE : Modalités et périmètres

UNIVERS ETUDIE

Secteurs	Métiers	Codes NAF	Taille des entreprises
Les entreprises de proximité de la construction	Artisanat du bâtiment	41.2 43.2 43.3 43.9	Moins de 20 salariés
	Artisanat des travaux publics	43.1 42.2 42.1	Moins de 20 salariés
Les entreprises de proximité de l'alimentation	Artisanat et commerce de proximité de l'alimentation	1013B 1052Z 1071B 1071C 1071D 1082Z 1105Z 4711B 4722Z 4721Z 4725Z 4729Z 4723Z 4724Z 5610C 5621 Z 4781Z en partie	Toutes tailles ou moins de 50 salariés selon les codes NAF
	Hôtels-café-restaurants - HCR	5510Z 5610A 5630Z	Moins de 50 salariés
Les entreprises de proximité de la fabrication et des services	Artisanat de la fabrication	13 14 15 16 17 18 22 23 24 25 26 27 32	Moins de 20 salariés
	Artisanat des services	45.2 45.4 95.1 95.2 96.0 4532 4932Z 4942Z 4776Z 7420Z 8690A	Moins de 20 salariés
Les professions libérales	Professions libérales de la santé	4773Z 7500Z 8621Z 8622A 8622B 8622C 8623Z 8690B 8690D 8690E 8690F	Toutes tailles ou moins de 20 salariés selon les codes NAF
	Professions libérales du droit	6910Z	Toutes tailles
	Professions libérales des techniques et du cadre de vie	4611Z 4612B 4613Z 4614Z 4615Z 4616Z 4617B 4618Z 4619B 5829A 5829B 5829C 6201Z 6202A 6619B 6621Z 6622Z 6831Z 6920Z 7021Z 7022Z 7111Z 7112A 7112B 7311Z 7320Z 7410Z 7430Z 7490A 7490B 8030Z 8551Z 8552Z 8553Z 8559A 8559B 8560Z	Toutes tailles ou moins de 20 salariés selon les codes NAF de 20 salariés selon les codes NAF

