

Activité du 1^{er} trimestre 2022

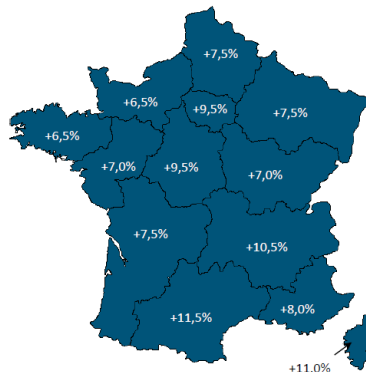
(janvier – février - mars)

Un début d'année favorable en France Métropolitaine, nouvelle baisse d'activité pour l'Outre-Mer


En France Métropolitaine, l'activité continue de progresser au cours du 1^{er} trimestre 2022, grâce notamment au rebond mécanique de la filière HCR dont l'activité était quasiment à l'arrêt sur les trois premiers mois de l'année 2021. Toutes les régions enregistrent une augmentation sensible d'activité en particulier l'Occitanie, (+ 11,5 %), la Corse (+ 11 %) et l'Auvergne-Rhône Alpes (+ 10,5 %). La première et la dernière ont ainsi bénéficié d'un taux de fréquentation record des stations de ski grâce au retour des touristes européens sur les pistes et à l'engouement des français pour les sports d'hiver. A l'inverse, une progression un peu en deçà de la moyenne nationale pour la Bretagne et la Normandie (+ 6,5 % chacune). Selon les secteurs, les écarts sont réduits entre les régions pour l'artisanat et les professions libérales, on notera toutefois des évolutions atones dans les régions Normandie et Bourgogne-France Comté au niveau des professions libérales. En ce qui concerne le commerce alimentaire de proximité-HCR, l'ampleur des évolutions à la hausse est directement liée aux baisses enregistrées un an auparavant. Les progressions les plus fortes sont observées en Occitanie, Corse, Ile de France et Auvergne-Rhône Alpes. L'ensemble de l'Outre-Mer affiche pour sa part une nouvelle baisse d'activité (- 3,5 % à un an d'intervalle) en lien avec une situation sanitaire toujours compliquée et des mouvements sociaux dans certains territoires ultramarins.

Evolution⁽¹⁾ du chiffre d'affaires (source U2P / Xerfi Spécific)


Ensemble France métropolitaine + Outre-Mer : **+ 8,5%**



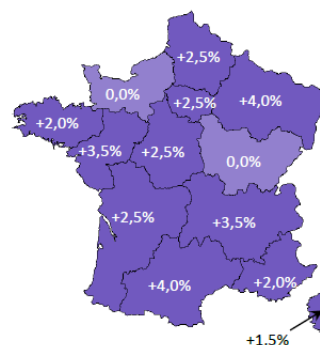
Artisanat
Ensemble France métropolitaine + Outre-Mer : **+5,0%**



Commerce alimentaire de proximité-HCR
Ensemble France métropolitaine + Outre-Mer : **+83,5%**



Professions libérales
Ensemble France métropolitaine + Outre-Mer : **+2,5%**



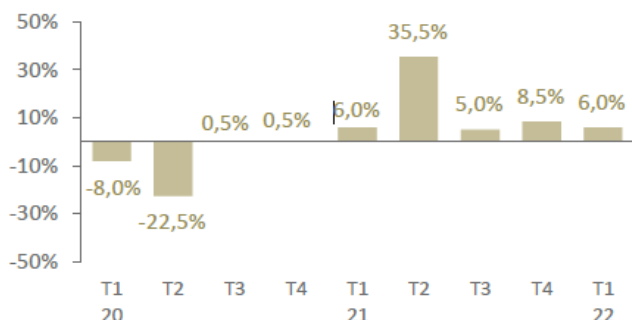
(1) Evolution du trimestre par rapport au même trimestre de l'année précédente (en %)

⚠ Les estimations des trois premiers trimestres 2021 ont fait l'objet d'une révision. Nous avons en effet procédé à un recalage des évolutions d'activité, afin de prendre en compte la déformation de la structure du secteur de l'artisanat, du commerce alimentaire de proximité-HCR et des professions libérales provoquée par la crise sanitaire.

DETAIL DE L'ARTISANAT en Bretagne

Evolution⁽¹⁾ du chiffre d'affaires
(source U2P / Xerfi Spécific)

Bretagne



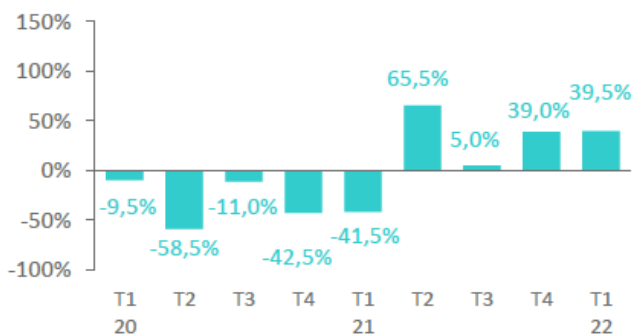
Positionnement des métiers au 1T22

Bâtiment	Travaux publics	Fabrication	Services	Alimentation
😊😊	😞	😊😊	😊	😞

DETAIL DU COMMERCE ALIMENTAIRE DE PROXIMITE-HCR en Bretagne

Evolution⁽¹⁾ du chiffre d'affaires
(source U2P / Xerfi Spécific)

Bretagne



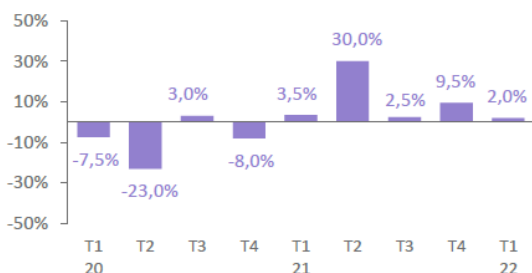
Positionnement des métiers au 1T22

Commerce alimentaire de proximité	HCR
😞😞	😊😊

DETAIL DES PROFESSIONS LIBERALES en Bretagne

Evolution⁽¹⁾ du chiffre d'affaires
(source U2P / Xerfi Spécific)

Bretagne



Positionnement des métiers au 1T22

Santé	Droit	Techniques et cadre de vie
😊😊	😞	😞

😊😊 Très forte progression 😊 En progression 😞 Stable 😞 En recul 😞😞 En fort recul

⁽¹⁾ Evolution du trimestre par rapport au même trimestre de l'année précédente (en %)

En collaboration avec l'U2P, Xerfi Spécific réalise chaque trimestre :

La lettre trimestrielle régionale de l'artisanat, du commerce alimentaire de proximité-HCR et des professions libérales

Enquête réalisée par I+C pour le compte de l'U2P auprès d'un panel de 7.675 entreprises, à raison de :

- 1.880 entreprises du bâtiment (gros œuvre, second œuvre technique, second œuvre finition,...)
- 480 entreprises de travaux publics
- 850 entreprises de fabrication (travail des métaux, bois ameublement, textile habillement, imprimerie,...)
- 900 métiers des services (réparation automobile, taxis, ambulances, coiffure, blanchisserie, teinturerie,...)
- 810 métiers de l'artisanat de l'alimentation (boulangerie, pâtisserie, boucherie, charcuterie, poissonnerie,...)
- 350 métiers du commerce alimentaire de proximité (épicerie, fruits et légumes, produits laitiers, ...)
- 530 HCR (hôtels-cafés-restaurants)
- 675 professions libérales de santé
- 230 professions libérales du droit
- 970 professions libérales des techniques et du cadre de vie

Les résultats obtenus ont systématiquement fait l'objet des repondérations nécessaires en nombre d'entreprises ou en chiffre d'affaires selon la nature des indicateurs concernés.

Toute reproduction totale ou partielle du présent document, sans accord préalable des responsables de Xerfi Spécific, est formellement interdite