


Activité du 1^{er} trimestre 2019

(janvier-février-mars)

Evolution⁽¹⁾ du chiffre d'affaires
(source U2P / I+C)

Artisanat, commerce alimentaire de proximité-HCR et professions libérales

France entière : **+1%**

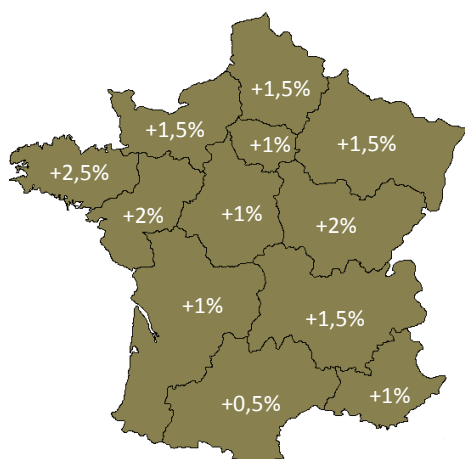


Les Pays de la Loire toujours en tête des régions les plus dynamiques

Au cours du premier trimestre 2019, l'artisanat, le commerce-alimentaire de proximité-HCR et les professions libérales enregistrent une progression d'activité identique à celle affichée trois mois plus tôt : + 1 % à un an d'intervalle. Toutes les régions voient leur chiffre d'affaires augmenter mais de manière plus ou moins marquée. Les Pays de la Loire enregistrent de nouveau la meilleure performance régionale (+ 2 %), le croissance est également plus élevée que la moyenne nationale en Bretagne et en Bourgogne-France Comté (+ 1,5 % chacune). En revanche, l'Île de France et l'Occitanie restent à la traîne (+ 0,5 % chacune). Selon les secteurs, on soulignera la contreperformance de l'artisanat en région Occitanie et celle de l'Île de France au niveau du commerce alimentaire de proximité-HCR (- 4 %). A l'inverse, des résultats plus favorables que la moyenne nationale pour la Bretagne (+ 1 %) et les Pays de la Loire (0 %) au niveau du commerce alimentaire de proximité-HCR. L'artisanat se porte également mieux en Bretagne (+ 2,5 %), tandis qu'en Pays de la Loire et dans les Hauts de France, ce sont les professions libérales qui se montrent plus dynamiques que la moyenne.


Artisanat

France entière : **+1,5%**



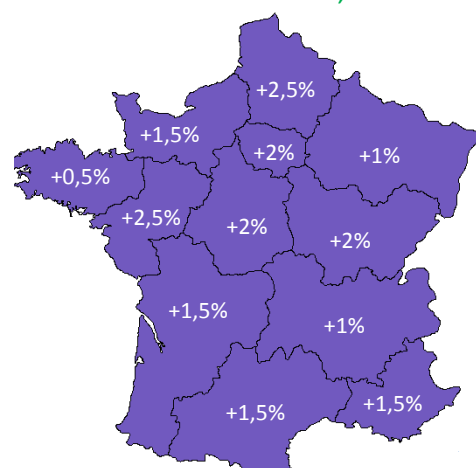
Commerce alimentaire de proximité-HCR

France entière : **-2%**



Professions libérales

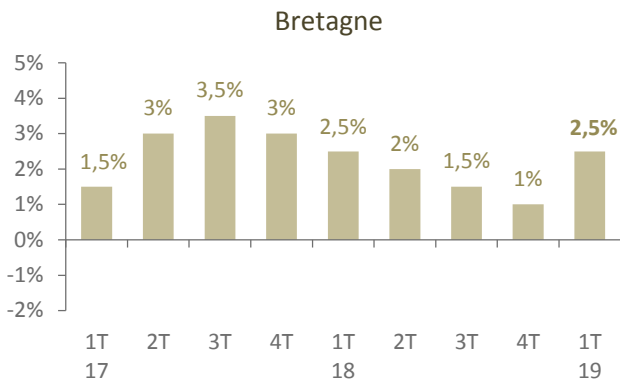
France entière : **+1,5%**



⁽¹⁾ Evolution du trimestre par rapport au même trimestre de l'année précédente (en %)

L'ARTISANAT en Bretagne

Evolution⁽¹⁾ du chiffre d'affaires
(source U2P / I+C)



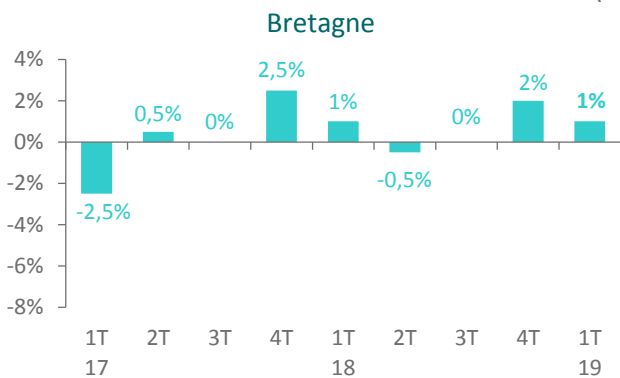
Bretagne

Positionnement des métiers au 1T19

Bâtiment	Travaux publics	Fabrication	Services	Alimentation
😊	😊	😐	😐	😐

LE COMMERCE ALIMENTAIRE DE PROXIMITE-HCR en Bretagne

Evolution⁽¹⁾ du chiffre d'affaires
(source U2P / I+C)



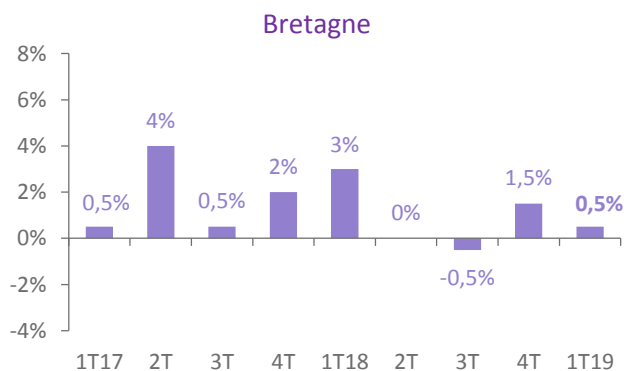
Bretagne

Positionnement des métiers au 1T19

Commerce alimentaire de proximité	HCR
😊	😐

LES PROFESSIONS LIBERALES en Bretagne

Evolution⁽¹⁾ du chiffre d'affaires
(source U2P / I+C)



Bretagne

Positionnement des métiers au 1T19

Santé	Droit	Techniques et cadre de vie
😊	😐	😐

😊😊 Très forte progression 😊 En progression 😐 Stable 😞 En recul 😞😞 En fort recul

⁽¹⁾ Evolution du trimestre par rapport au même trimestre de l'année précédente (en %)

En collaboration avec l'U2P, l'Institut I+C réalise chaque trimestre :

La lettre trimestrielle régionale de l'artisanat, du commerce alimentaire de proximité-HCR et des professions libérales

Enquête réalisée par l'Institut I+C pour le compte de l'U2P auprès d'un panel de 6.200 entreprises, à raison de :

- 1.700 entreprises du bâtiment (gros œuvre, second œuvre technique, second œuvre finition,...)
- 400 entreprises de travaux publics
- 750 entreprises de fabrication (travail des métaux, bois ameublement, textile habillement, imprimerie,...)
- 750 métiers des services (réparation automobile, taxis, ambulances, coiffure, blanchisserie, teinturerie,...)
- 750 métiers de l'artisanat de l'alimentation (boulangerie, pâtisserie, boucherie, charcuterie, poissonnerie,...)
- 300 métiers du commerce alimentaire de proximité (épicerie, fruits et légumes, produits laitiers, ...)
- 450 HCR (hôtels-cafés-restaurants)
- 500 professions libérales de santé
- 200 professions libérales du droit
- 700 professions libérales des techniques et du cadre de vie

Les résultats obtenus ont systématiquement fait l'objet des repondérations nécessaires en nombre d'entreprises ou en chiffre d'affaires selon la nature des indicateurs concernés.

Toute reproduction totale ou partielle du présent document, sans accord préalable des responsables de l'Institut I+C, est formellement interdite