


Activité du 4^{ème} trimestre 2021 (octobre – novembre - décembre)

Rattrapage en France Métropolitaine, nouveau recul pour l'Outre-Mer

Alors que l'activité progresse sensiblement dans l'ensemble des régions de France Métropolitaine au cours des trois derniers mois de l'année 2021, essentiellement en raison d'un effet mécanique, l'Outre-Mer continue pour sa part d'afficher un recul de chiffre d'affaires (- 4 % à un an d'intervalle). Quelle que soit la région, le commerce alimentaire de proximité-HCR est le moteur de la croissance du fait d'un effet de rattrapage comparé au 4^{ème} trimestre 2020. En France métropolitaine, les régions Corse, PACA et Ile de France enregistrent les hausses d'activité les plus marquées, comprises entre + 12,5 % et + 14 %. A l'inverse, la progression est un peu en deçà de la moyenne nationale pour les Pays de la Loire (+ 9,5 %). Selon les secteurs, les évolutions sont proches entre les régions pour l'artisanat et les professions libérales, on notera toutefois de moins bons résultats en région PACA et dans les Hauts de France au niveau des professions libérales. En ce qui concerne le commerce alimentaire de proximité-HCR, les rythmes de progression observés au 4^{ème} trimestre 2021 dépendent de la baisse enregistrée au 4^{ème} trimestre 2020. Ils sont les plus forts en Ile de France, PACA et Corse, ces régions mêmes où le recul était le plus fort l'an passé.


Evolution⁽¹⁾ du chiffre d'affaires (source U2P / Serfi Spécific)

Ensemble France métropolitaine + Outre-Mer : **+11%**




Artisanat

Ensemble France métropolitaine + Outre-Mer : **+7,5%**



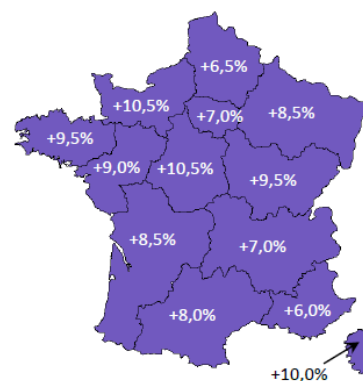
Commerce alimentaire de proximité-HCR

Ensemble France métropolitaine + Outre-Mer : **+63,5%**



Professions libérales

Ensemble France métropolitaine + Outre-Mer : **+2,0%**



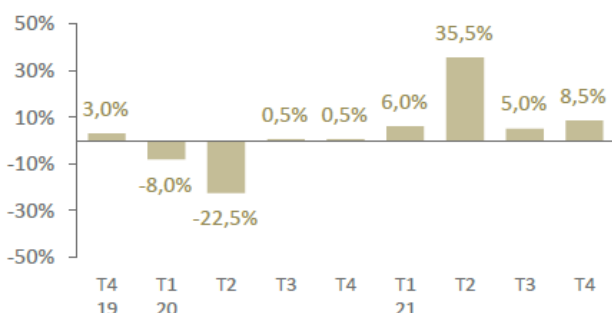
(1) Evolution du trimestre par rapport au même trimestre de l'année précédente (en %)

⚠ Les estimations des trois premiers trimestres 2021 ont fait l'objet d'une révision. Nous avons en effet procédé à un recalage des évolutions d'activité, afin de prendre en compte la déformation de la structure du secteur de l'artisanat, du commerce alimentaire de proximité-HCR et des professions libérales provoquée par la crise sanitaire.

DETAIL DE L'ARTISANAT en Bretagne

Evolution⁽¹⁾ du chiffre d'affaires
(source U2P / Serfi Spécific)

Bretagne



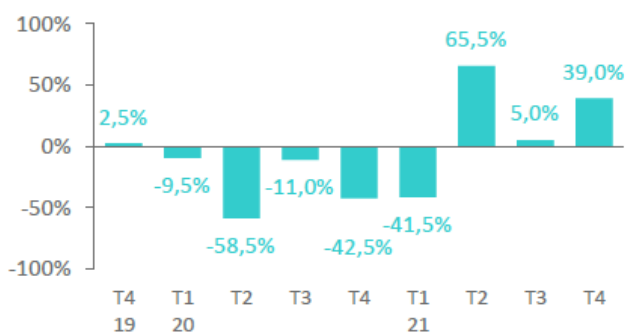
Positionnement des métiers au 4T21

Bâtiment	Travaux publics	Fabrication	Services	Alimentation
😊😊	😊😊	😊😊	😊😊	😊

DETAIL DU COMMERCE ALIMENTAIRE DE PROXIMITE-HCR en Bretagne

Evolution⁽¹⁾ du chiffre d'affaires
(source U2P / Serfi Spécific)

Bretagne



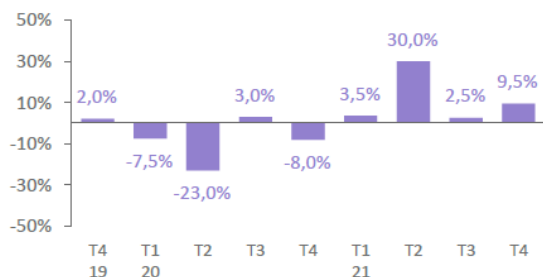
Positionnement des métiers au 4T21

Commerce alimentaire de proximité	HCR
😊	😊😊

DETAIL DES PROFESSIONS LIBERALES en Bretagne

Evolution⁽¹⁾ du chiffre d'affaires
(source U2P / Serfi Spécific)

Bretagne



Positionnement des métiers au 4T21

Santé	Droit	Techniques et cadre de vie
😊😊	😊😊	😊😊

😊😊 Très forte progression 😊 En progression 😐 Stable 😞 En recul 😞😞 En fort recul

⁽¹⁾ Evolution du trimestre par rapport au même trimestre de l'année précédente (en %)

En collaboration avec l'U2P, Xerfi Spécific réalise chaque trimestre :

La lettre trimestrielle régionale de l'artisanat, du commerce alimentaire de proximité-HCR et des professions libérales

Enquête réalisée par I+C pour le compte de l'U2P auprès d'un panel de 7.675 entreprises, à raison de :

- 1.880 entreprises du bâtiment (gros œuvre, second œuvre technique, second œuvre finition,...)
- 480 entreprises de travaux publics
- 850 entreprises de fabrication (travail des métaux, bois ameublement, textile habillement, imprimerie,...)
- 900 métiers des services (réparation automobile, taxis, ambulances, coiffure, blanchisserie, teinturerie,...)
- 810 métiers de l'artisanat de l'alimentation (boulangerie, pâtisserie, boucherie, charcuterie, poissonnerie,...)
- 350 métiers du commerce alimentaire de proximité (épicerie, fruits et légumes, produits laitiers, ...)
- 530 HCR (hôtels-cafés-restaurants)
- 675 professions libérales de santé
- 230 professions libérales du droit
- 970 professions libérales des techniques et du cadre de vie

Les résultats obtenus ont systématiquement fait l'objet des repondérations nécessaires en nombre d'entreprises ou en chiffre d'affaires selon la nature des indicateurs concernés.

Toute reproduction totale ou partielle du présent document, sans accord préalable des responsables de Serfi Spécific, est formellement interdite