

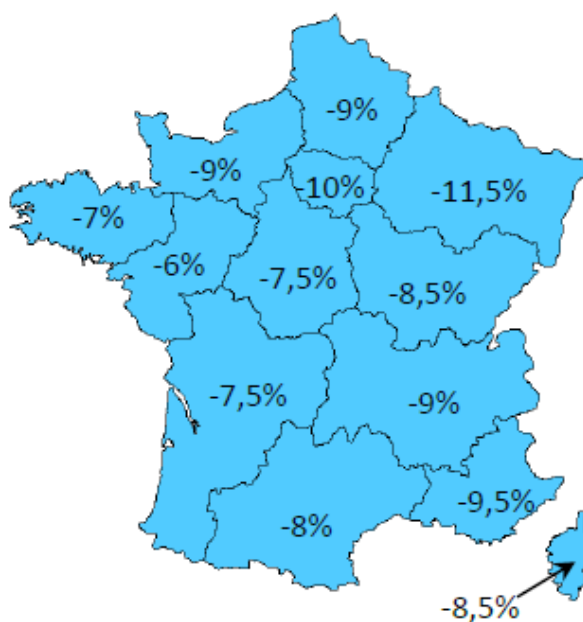
Activité du 4^{ème} trimestre 2020

(octobre-novembre-décembre)

Evolution⁽¹⁾ du chiffre d'affaires
(source U2P / Serfi Spécific)

Artisanat, commerce alimentaire de proximité-HCR et professions libérales

France entière : -9%

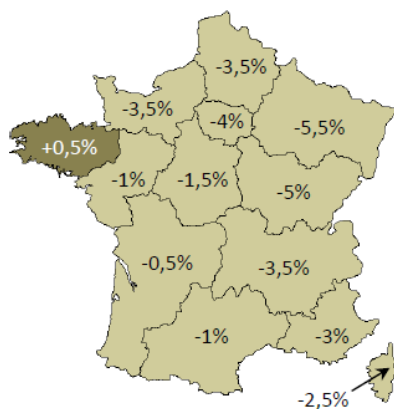


Recul généralisé

Après s'être redressée pendant l'été, l'activité se replie fortement sur les trois derniers mois de l'année, en raison du reconfinement et du maintien des restrictions sanitaires. Les évolutions s'avèrent toutefois différenciées selon les régions avec un recul plus limité pour la façade Atlantique (Bretagne, Pays de la Loire, Nouvelle-Aquitaine) et le Centre-Val de Loire, comprises entre - 6 % et - 7,5 % à un an d'intervalle. A l'inverse, une baisse plus forte pour la moitié Est de la France, notamment dans le Grand-Est (- 11,5 %) touché plus tôt par la mise en place du couvre-feu et l'Île de France (- 10 %). Plus en détail, on notera la quasi-stabilisation de l'artisanat en Bretagne et en Nouvelle-Aquitaine (respectivement + 0,5 % et - 0,5 %). En revanche, les professionnels libéraux sont à la peine dans ces deux régions (- 8 %) tout comme le Grand-Est (- 9 %).


Artisanat

France entière : -3,0%




Commerce alimentaire de proximité-HCR

France entière : -47,5%



Professions libérales

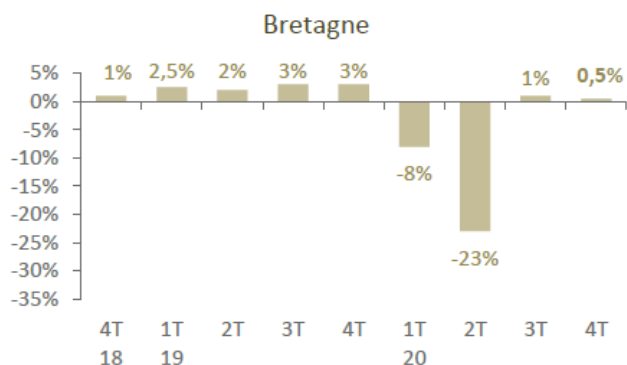
France entière : -6,5%



⁽¹⁾ Evolution du trimestre par rapport au même trimestre de l'année précédente (en %)

DETAIL DE L'ARTISANAT en Bretagne

Evolution⁽¹⁾ du chiffre d'affaires
(source U2P / Serfi Spécific)

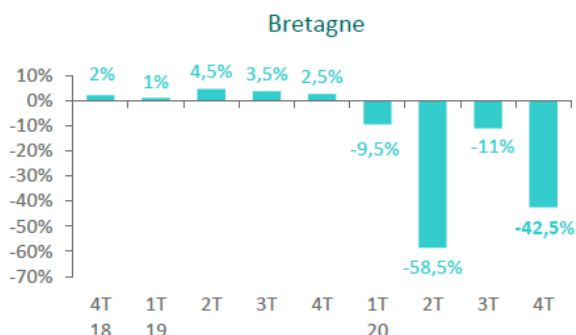


Positionnement des métiers au 4T20

Bâtiment	Travaux publics	Fabrication	Services	Alimentation
😊	😐	😞	😞	😊

DETAIL DU COMMERCE ALIMENTAIRE DE PROXIMITE-HCR en Bretagne

Evolution⁽¹⁾ du chiffre d'affaires
(source U2P / Serfi Spécific)

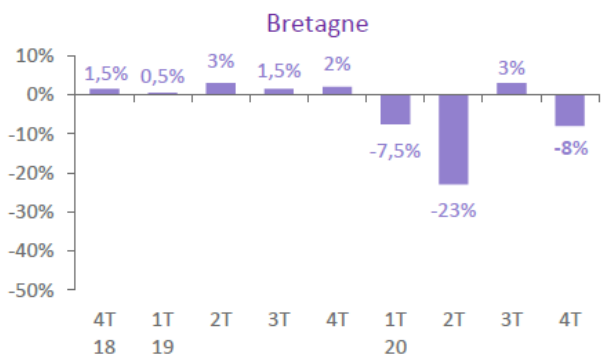


Positionnement des métiers au 4T20

Commerce alimentaire de proximité	HCR
😊😊	😞😞

DETAIL DES PROFESSIONS LIBERALES en Bretagne

Evolution⁽¹⁾ du chiffre d'affaires
(source U2P / Serfi Spécific)



Positionnement des métiers au 4T20

Santé	Droit	Techniques et cadre de vie
😞	😞😞	😞😞

😊😊 Très forte progression 😊 En progression 😐 Stable 😞 En recul 😞😞 En fort recul

⁽¹⁾ Evolution du trimestre par rapport au même trimestre de l'année précédente (en %)

En collaboration avec l'U2P, Xerfi Spécific réalise chaque trimestre :

La lettre trimestrielle régionale de l'artisanat, du commerce alimentaire de proximité-HCR et des professions libérales

Enquête réalisée par I+C pour le compte de l'U2P auprès d'un panel de 6.200 entreprises, à raison de :

- 1.700 entreprises du bâtiment (gros œuvre, second œuvre technique, second œuvre finition,...)
- 400 entreprises de travaux publics
- 750 entreprises de fabrication (travail des métaux, bois ameublement, textile habillement, imprimerie,...)
- 750 métiers des services (réparation automobile, taxis, ambulances, coiffure, blanchisserie, teinturerie,...)
- 750 métiers de l'artisanat de l'alimentation (boulangerie, pâtisserie, boucherie, charcuterie, poissonnerie,...)
- 300 métiers du commerce alimentaire de proximité (épicerie, fruits et légumes, produits laitiers, ...)
- 450 HCR (hôtels-cafés-restaurants)
- 500 professions libérales de santé
- 200 professions libérales du droit
- 700 professions libérales des techniques et du cadre de vie

Les résultats obtenus ont systématiquement fait l'objet des repondérations nécessaires en nombre d'entreprises ou en chiffre d'affaires selon la nature des indicateurs concernés.

Toute reproduction totale ou partielle du présent document, sans accord préalable des responsables de Serfi Spécific, est formellement interdite