

Activité du 3^{ème} trimestre 2021

(juillet – août - septembre)

L'Outre-Mer en décalage avec la France Métropolitaine, en lien avec la situation sanitaire.

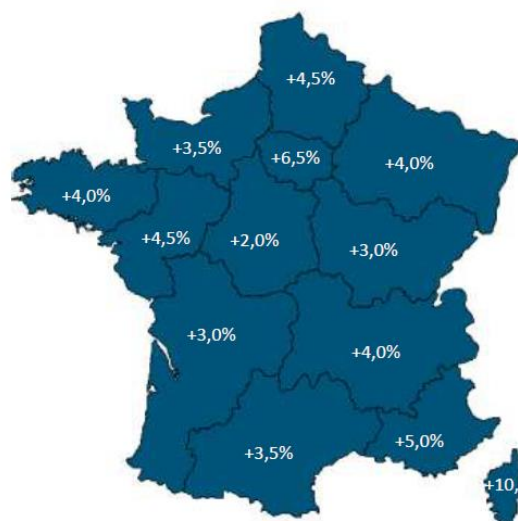
Alors que l'activité progresse dans l'ensemble des régions de France Métropolitaine au cours de la saison estivale, la situation est tout autre pour l'Outre-Mer. En France métropolitaine, les hausses d'activité s'échelonnent de + 2 % pour le Centre-Val de Loire à + 10 % pour la Corse, grâce en particulier au rebond mécanique de la filière HCR qui avait fortement souffert l'an passé. Selon les secteurs, outre les contre-performances de l'Outre-Mer, on notera les moins bons résultats des régions Centre-Val de Loire, Bourgogne-France Comté et Auvergne-Rhône Alpes pour le commerce alimentaire de proximité-HCR avec des évolutions négatives à un an d'intervalle. En ce qui concerne l'activité des professions libérales, on soulignera les moindres performances des régions PACA (0 %) et Nouvelle-Aquitaine (+ 0,5 %).

Evolution⁽¹⁾ du chiffre d'affaires

(source U2P / Serfi Spécific)

Artisanat, commerce alimentaire de proximité-HCR et professions libérales

Ensemble France métropolitaine + Outre-Mer : **+4,0%**



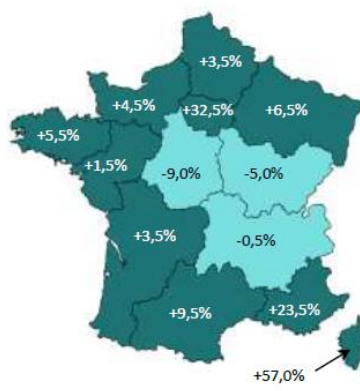
Artisanat

Ensemble France métropolitaine + Outre-Mer : **+5,0%**



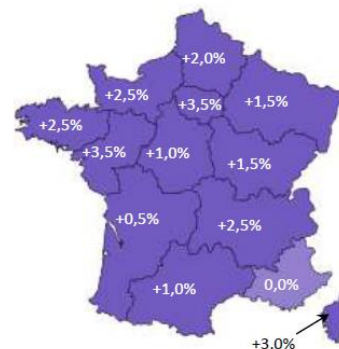
Commerce alimentaire de proximité-HCR

Ensemble France métropolitaine + Outre-Mer : **+8,5%**



Professions libérales

Ensemble France métropolitaine + Outre-Mer : **+2,0%**

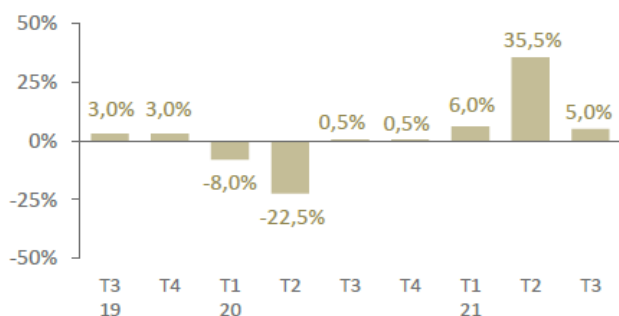


(1) Evolution du trimestre par rapport au même trimestre de l'année précédente (en %)

DETAIL DE L'ARTISANAT en Bretagne

Evolution⁽¹⁾ du chiffre d'affaires
(source U2P / Serfi Spécific)

Bretagne



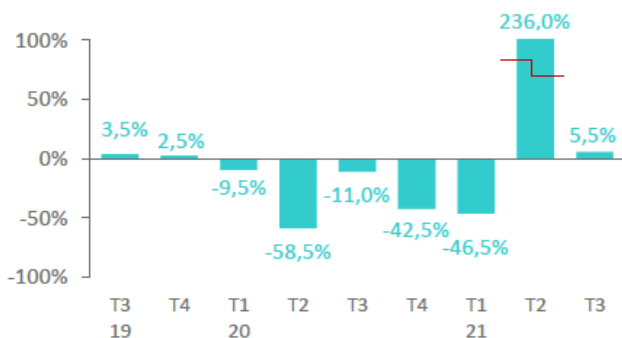
Positionnement des métiers au 3T21

Bâtiment	Travaux publics	Fabrication	Services	Alimentation
😊😊	😊😊	😊😊	😊	😊

DETAIL DU COMMERCE ALIMENTAIRE DE PROXIMITE-HCR en Bretagne

Evolution⁽¹⁾ du chiffre d'affaires
(source U2P / Serfi Spécific)

Bretagne



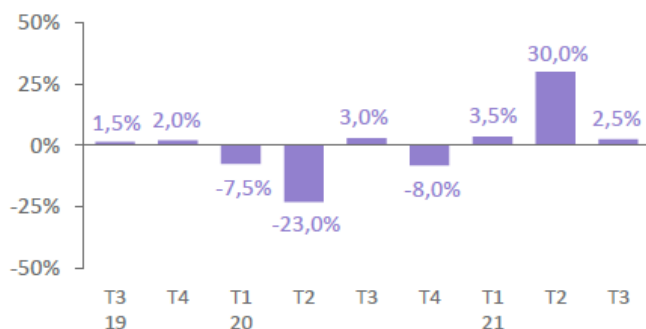
Positionnement des métiers au 3T21

Commerce alimentaire de proximité	HCR
😊😊	😊😊

DETAIL DES PROFESSIONS LIBERALES en Bretagne

Evolution⁽¹⁾ du chiffre d'affaires
(source U2P / Serfi Spécific)

Bretagne



Positionnement des métiers au 3T21

Santé	Droit	Techniques et cadre de vie
😊😊	😊	😊

😊😊 Très forte progression 😊 En progression 😐 Stable 😞 En recul 😞😞 En fort recul

⁽¹⁾ Evolution du trimestre par rapport au même trimestre de l'année précédente (en %)

En collaboration avec l'U2P, Xerfi Spécific réalise chaque trimestre :

La lettre trimestrielle régionale de l'artisanat, du commerce alimentaire de proximité-HCR et des professions libérales

Enquête réalisée par I+C pour le compte de l'U2P auprès d'un panel de 7.675 entreprises, à raison de :

- 1.880 entreprises du bâtiment (gros œuvre, second œuvre technique, second œuvre finition,...)
- 480 entreprises de travaux publics
- 850 entreprises de fabrication (travail des métaux, bois ameublement, textile habillement, imprimerie,...)
- 900 métiers des services (réparation automobile, taxis, ambulances, coiffure, blanchisserie, teinturerie,...)
- 810 métiers de l'artisanat de l'alimentation (boulangerie, pâtisserie, boucherie, charcuterie, poissonnerie,...)
- 350 métiers du commerce alimentaire de proximité (épicerie, fruits et légumes, produits laitiers, ...)
- 530 HCR (hôtels-cafés-restaurants)
- 675 professions libérales de santé
- 230 professions libérales du droit
- 970 professions libérales des techniques et du cadre de vie

Les résultats obtenus ont systématiquement fait l'objet des repondérations nécessaires en nombre d'entreprises ou en chiffre d'affaires selon la nature des indicateurs concernés.

Toute reproduction totale ou partielle du présent document, sans accord préalable des responsables de Serfi Spécific, est formellement interdite