

Activité du 2^{ème} trimestre 2021

(avril – mai - juin)

Fort rebond de l'activité à un an d'intervalle dans l'ensemble des régions

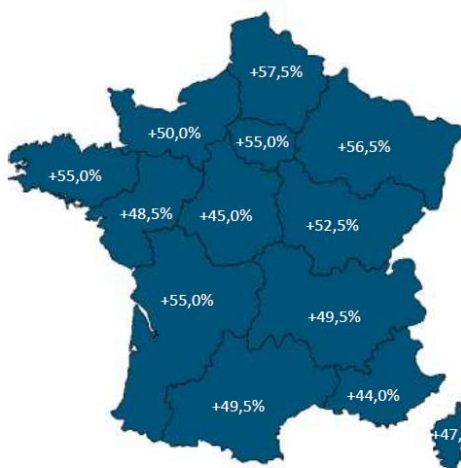
A un an d'intervalle, l'activité progresse fortement dans l'ensemble des régions. Ces hausses exceptionnelles sont liées en grande partie au niveau d'activité très bas enregistré l'an passé du fait du premier confinement. Les régions de France métropolitaine affichent des hausses records, s'échelonnant de + 44% pour la région PACA à + 57,5% pour les Hauts de France.

Evolution⁽¹⁾ du chiffre d'affaires

(source U2P / Serfi Spécific)

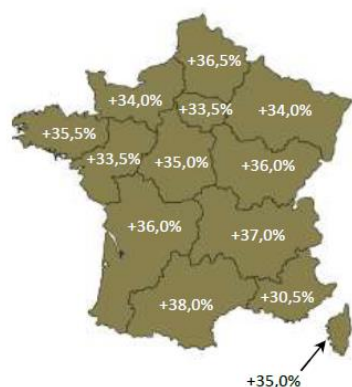
Artisanat, commerce alimentaire de proximité-HCR et professions libérales

Ensemble France métropolitaine + Outre-Mer : **+51,6%**



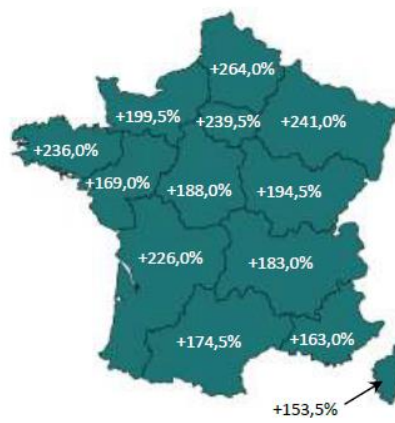
Artisanat

Ensemble France métropolitaine + Outre-Mer : **+35,0%**



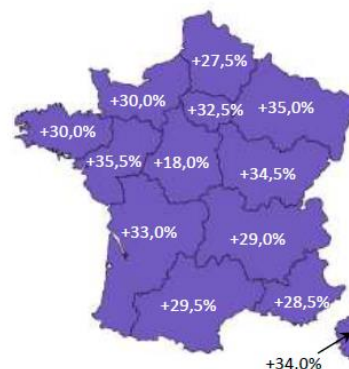
Commerce alimentaire de proximité-HCR

Ensemble France métropolitaine + Outre-Mer : **+205,0%**



Professions libérales

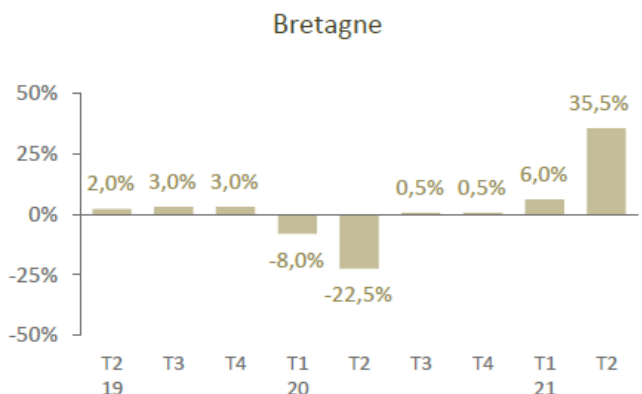
Ensemble France métropolitaine + Outre-Mer : **+31,0%**



(1) Evolution du trimestre par rapport au même trimestre de l'année précédente (en %)

DETAIL DE L'ARTISANAT en Bretagne

Evolution⁽¹⁾ du chiffre d'affaires
(source U2P / Serfi Spécific)

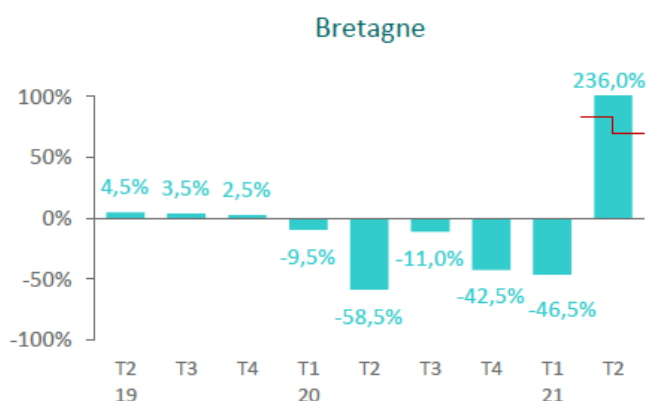


Positionnement des métiers au 2T21

Bâtiment	Travaux publics	Fabrication	Services	Alimentation
😊😊	😊😊	😊😊	😊😊	😊

DETAIL DU COMMERCE ALIMENTAIRE DE PROXIMITE-HCR en Bretagne

Evolution⁽¹⁾ du chiffre d'affaires
(source U2P / Serfi Spécific)

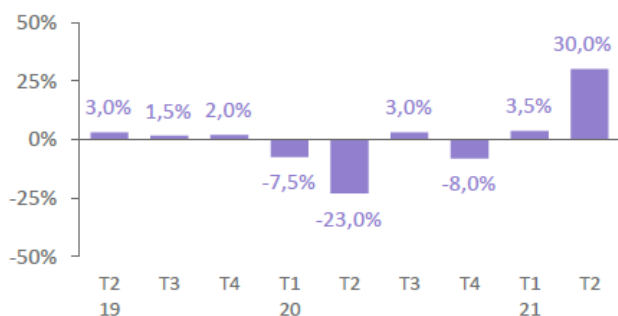


Positionnement des métiers au 2T21

Commerce alimentaire de proximité	HCR
😊😊	😊😊

DETAIL DES PROFESSIONS LIBERALES en Bretagne

Evolution⁽¹⁾ du chiffre d'affaires
(source U2P / I Serfi Spécific)



Positionnement des métiers au 2T21

Santé	Droit	Techniques et cadre de vie
😊😊	😊😊	😊😊

😊😊 Très forte progression 😊 En progression 😐 Stable 😞 En recul 😞😞 En fort recul

⁽¹⁾ Evolution du trimestre par rapport au même trimestre de l'année précédente (en %)

En collaboration avec l'U2P, Xerfi Spécific réalise chaque trimestre :

La lettre trimestrielle régionale de l'artisanat, du commerce alimentaire de proximité-HCR et des professions libérales

Enquête réalisée par I+C pour le compte de l'U2P auprès d'un panel de 7.675 entreprises, à raison de :

- 1.880 entreprises du bâtiment (gros œuvre, second œuvre technique, second œuvre finition,...)
- 480 entreprises de travaux publics
- 850 entreprises de fabrication (travail des métaux, bois ameublement, textile habillement, imprimerie,...)
- 900 métiers des services (réparation automobile, taxis, ambulances, coiffure, blanchisserie, teinturerie,...)
- 810 métiers de l'artisanat de l'alimentation (boulangerie, pâtisserie, boucherie, charcuterie, poissonnerie,...)
- 350 métiers du commerce alimentaire de proximité (épicerie, fruits et légumes, produits laitiers, ...)
- 530 HCR (hôtels-cafés-restaurants)
- 675 professions libérales de santé
- 230 professions libérales du droit
- 970 professions libérales des techniques et du cadre de vie

Les résultats obtenus ont systématiquement fait l'objet des repondérations nécessaires en nombre d'entreprises ou en chiffre d'affaires selon la nature des indicateurs concernés.

Toute reproduction totale ou partielle du présent document, sans accord préalable des responsables de Serfi Spécific, est formellement interdite