

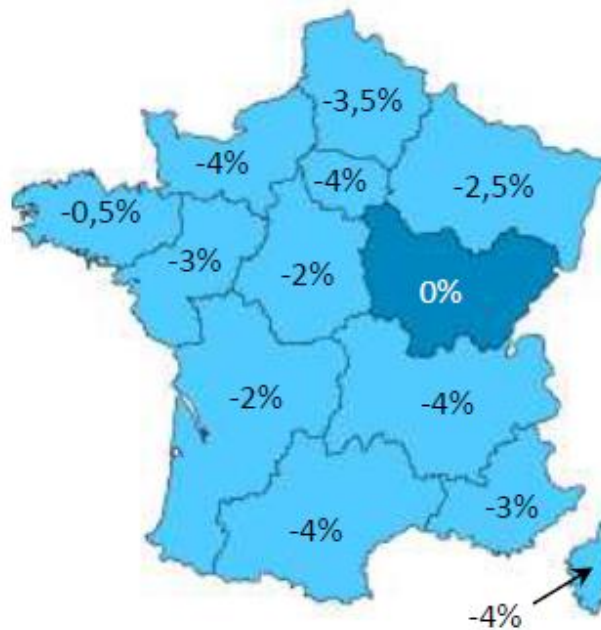
Activité du 1^{er} trimestre 2021

(janvier – février - mars)

Evolution⁽¹⁾ du chiffre d'affaires
(source U2P / Serfi Spécific)

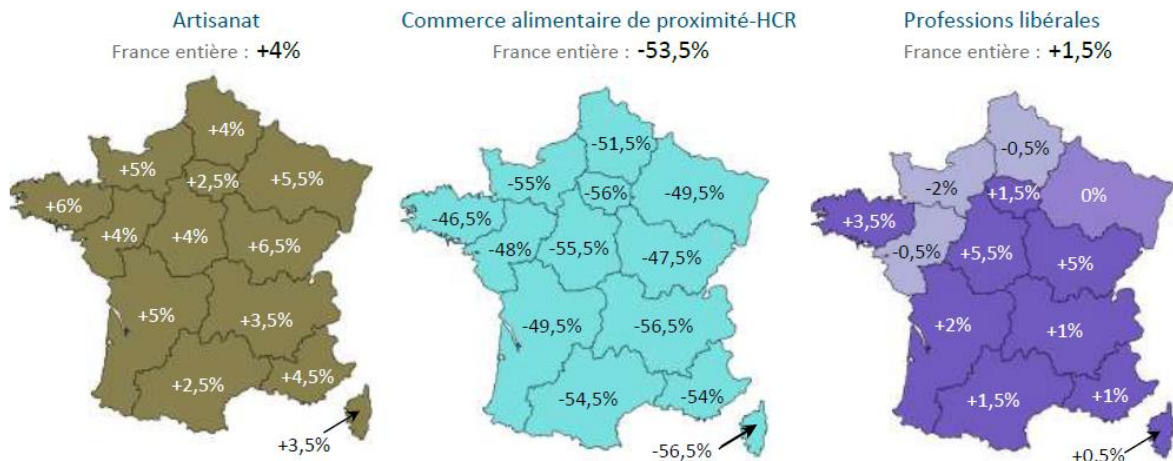
Artisanat, commerce alimentaire de proximité-HCR et professions libérales

France entière : -3%



Modération du repli dans l'ensemble des régions

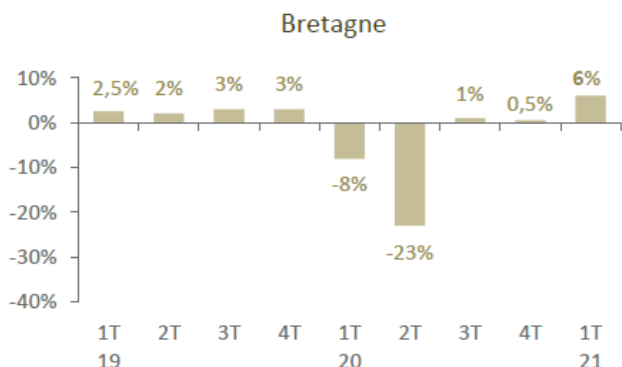
Après les mauvais résultats enregistrés au 4^{ème} trimestre 2020, pour cause de reconfinement, l'activité baisse moins fortement sur les trois premiers mois de 2021 malgré le maintien des restrictions sanitaires et leur durcissement progressif au fil des semaines pour faire face à la propagation de l'épidémie. Les écarts régionaux se resserrent, les évolutions oscillant ainsi entre 0 % pour la Bourgogne-Franche-Comté et - 4 % pour l'Île de France, la Normandie, l'Auvergne-Rhône-Alpes, l'Occitanie et la Corse. La Bretagne affiche pour sa part un recul limité (- 0,5 %). Plus en détail, on notera les bonnes performances de l'artisanat en Bourgogne-Franche-Comté et en Bretagne (respectivement + 6,5 % et + 6 %). Au niveau des professions libérales, l'activité reste en baisse dans les Hauts de France (- 0,5 %), la Normandie (- 2 %) et les Pays de la Loire (- 0,5 %).



⁽¹⁾ Evolution du trimestre par rapport au même trimestre de l'année précédente (en %)

DETAIL DE L'ARTISANAT en Bretagne

Evolution⁽¹⁾ du chiffre d'affaires
(source U2P / Serfi Spécific)

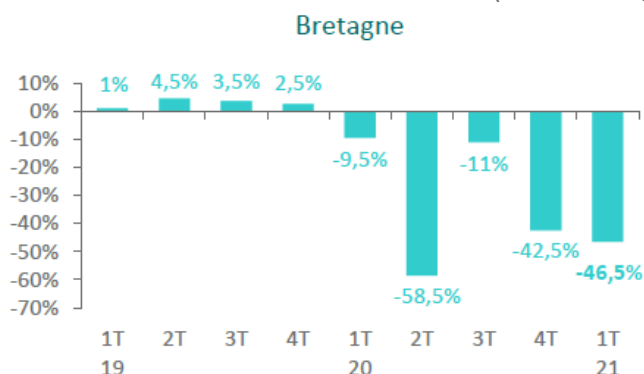


Positionnement des métiers au 1T21

Bâtiment	Travaux publics	Fabrication	Services	Alimentation
😊😊	😊	😞	😐	😊😊

DETAIL DU COMMERCE ALIMENTAIRE DE PROXIMITE-HCR en Bretagne

Evolution⁽¹⁾ du chiffre d'affaires
(source U2P / Serfi Spécific)

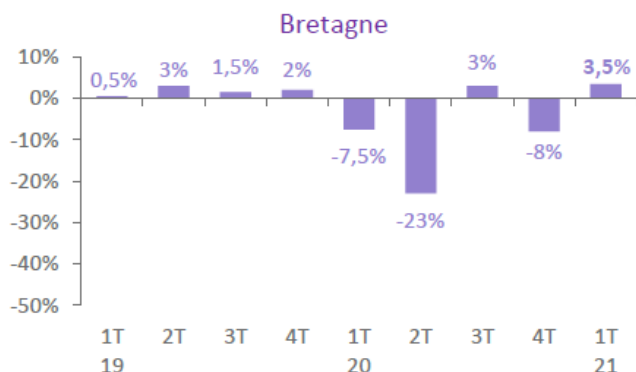


Positionnement des métiers au 1T21

Commerce alimentaire de proximité	HCR
😐	😞😞

DETAIL DES PROFESSIONS LIBERALES en Bretagne

Evolution⁽¹⁾ du chiffre d'affaires
(source U2P / Serfi Spécific)



Positionnement des métiers au 1T21

Santé	Droit	Techniques et cadre de vie
😊😊	😊	😞

😊😊 Très forte progression 😊 En progression 😐 Stable 😞 En recul 😞😞 En fort recul

⁽¹⁾ Evolution du trimestre par rapport au même trimestre de l'année précédente (en %)

En collaboration avec l'U2P, Xerfi Spécific réalise chaque trimestre :

La lettre trimestrielle régionale de l'artisanat, du commerce alimentaire de proximité-HCR et des professions libérales

Enquête réalisée par I+C pour le compte de l'U2P auprès d'un panel de 6.200 entreprises, à raison de :

- 1.700 entreprises du bâtiment (gros œuvre, second œuvre technique, second œuvre finition,...)
- 400 entreprises de travaux publics
- 750 entreprises de fabrication (travail des métaux, bois ameublement, textile habillement, imprimerie,...)
- 750 métiers des services (réparation automobile, taxis, ambulances, coiffure, blanchisserie, teinturerie,...)
- 750 métiers de l'artisanat de l'alimentation (boulangerie, pâtisserie, boucherie, charcuterie, poissonnerie,...)
- 300 métiers du commerce alimentaire de proximité (épicerie, fruits et légumes, produits laitiers, ...)
- 450 HCR (hôtels-cafés-restaurants)
- 500 professions libérales de santé
- 200 professions libérales du droit
- 700 professions libérales des techniques et du cadre de vie

Les résultats obtenus ont systématiquement fait l'objet des repondérations nécessaires en nombre d'entreprises ou en chiffre d'affaires selon la nature des indicateurs concernés.

Toute reproduction totale ou partielle du présent document, sans accord préalable des responsables de Serfi Spécific, est formellement interdite