


## Activité du 2<sup>ème</sup> trimestre 2017 (avril – mai - juin)

Evolution<sup>(1)</sup> du chiffre d'affaires  
(source U2P / I+C)

Artisanat, commerce alimentaire de proximité-HCR et professions libérales  
France entière : **+1,5%**

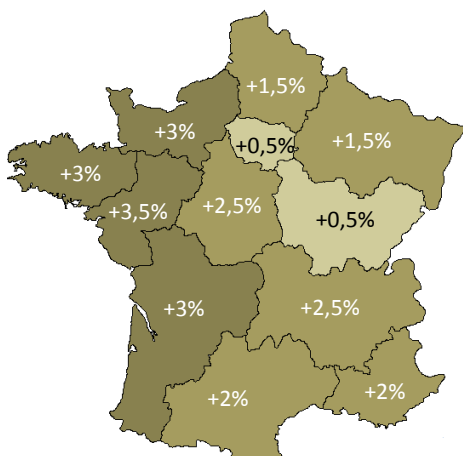
### Une hausse vive de l'activité sur la façade atlantique, dont la Bretagne



Au cours du printemps, l'ensemble des régions enregistre une progression d'activité, mis à part la Bourgogne-France Comté qui affiche un léger recul de son chiffre d'affaires à un an d'intervalle (- 0,5 %), pénalisée par les mauvais résultats des professions libérales. La hausse apparaît de nouveau plus vive sur la façade atlantique : respectivement + 2,5 % pour la Nouvelle Aquitaine et les Pays de Loire et + 3 % pour la Bretagne, du fait de la croissance sensible de l'artisanat et des professions libérales. A l'inverse, des performances moindres en Ile de France, PACA et Occitanie (+ 0,5 % chacune).


#### Artisanat

France entière : **+2%**



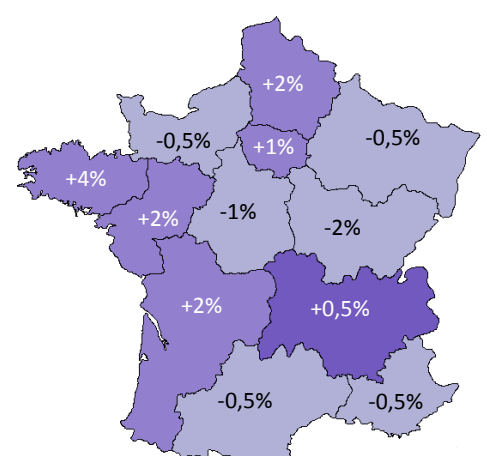
#### Commerce alimentaire de proximité-HCR

France entière : **0%**



#### Professions libérales

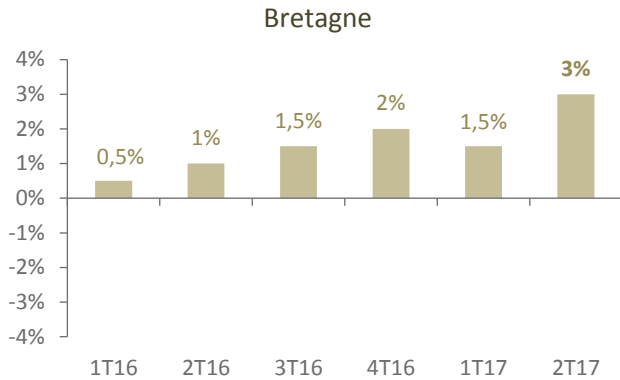
France entière : **+0,5%**



<sup>(1)</sup> Evolution du trimestre par rapport au même trimestre de l'année précédente (en %)

# L'ARTISANAT en Bretagne

Evolution<sup>(1)</sup> du chiffre d'affaires  
(source U2P / I+C)

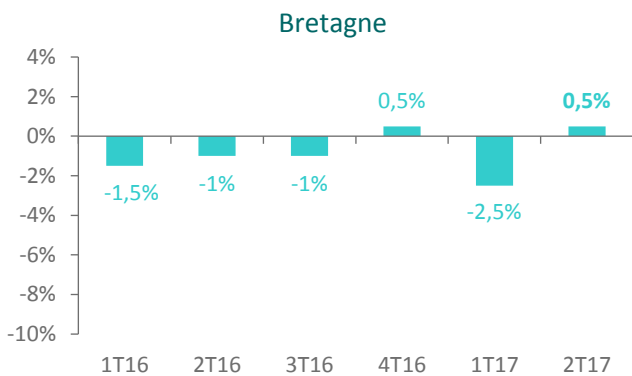


Positionnement des métiers au 2T17

Bâtiment	Travaux publics	Fabrication	Services	Alimentation
😊😊	😐	😊	😞	😊

# Le COMMERCE ALIMENTAIRE DE PROXIMITE-HCR en Bretagne

Evolution<sup>(1)</sup> du chiffre d'affaires  
(source U2P / I+C)

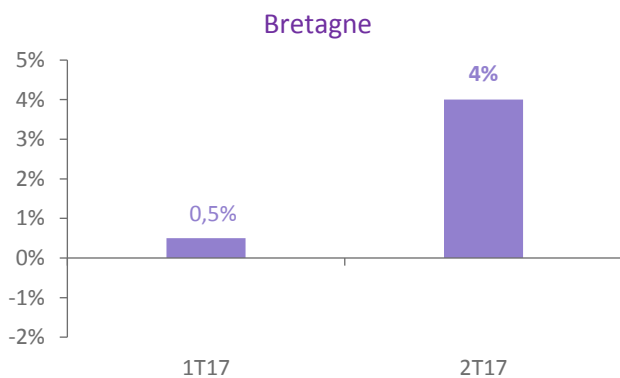


Positionnement des métiers au 2T17

Commerce alimentaire de proximité	HCR
😊	😐

# LES PROFESSIONS LIBERALES en Bretagne

Evolution<sup>(1)</sup> du chiffre d'affaires  
(source U2P / I+C)



Positionnement des métiers au 2T17

Santé	Droit	Techniques et cadre de vie
😊	😊	😊

😊😊 Très forte progression    😊 En progression    😐 Stable    😞 En recul    😞😞 En fort recul

<sup>(1)</sup> Evolution du trimestre par rapport au même trimestre de l'année précédente (en %)

*En collaboration avec l'U2P, l'Institut I+C réalise chaque trimestre :*

La lettre trimestrielle régionale de l'artisanat, du commerce alimentaire de proximité-HCR et des professions libérales

*Enquête réalisée par l'Institut I+C pour le compte de l'U2P auprès d'un panel de 6.200 entreprises en France, à raison de :*

- 1.700 entreprises du bâtiment (gros œuvre, second œuvre technique, second œuvre finition,...)
- 400 entreprises de travaux publics
- 750 entreprises de fabrication (travail des métaux, bois ameublement, textile habillement, imprimerie,...)
- 750 métiers des services (réparation automobile, taxis, ambulances, coiffure, blanchisserie, teinturerie,...)
- 750 métiers de l'artisanat de l'alimentation (boulangerie, pâtisserie, boucherie, charcuterie, poissonnerie,...)
- 300 métiers du commerce alimentaire de proximité (épicerie, fruits et légumes, produits laitiers, ...)
- 450 HCR (hôtels-cafés-restaurants)
- 500 professions libérales de santé
- 200 professions libérales du droit
- 700 professions libérales des techniques et du cadre de vie

*Les résultats obtenus ont systématiquement fait l'objet des repondérations nécessaires en nombre d'entreprises ou en chiffre d'affaires selon la nature des indicateurs concernés.*

***Toute reproduction totale ou partielle du présent document, sans accord préalable des responsables de l'Institut I+C, est formellement interdite***