


Activité du 1^{er} trimestre 2018

(janvier-février-mars)

Evolution⁽¹⁾ du chiffre d'affaires
(source U2P / I+C)

Artisanat, commerce alimentaire de proximité-HCR et professions libérales

France entière : **+1,5%**

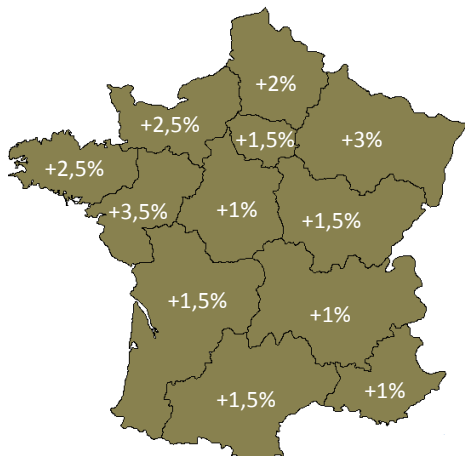


Une croissance plus modérée

Au premier trimestre 2018, l'activité de l'artisanat, du commerce-alimentaire de proximité-HCR et des professions libérales croît plus modérément qu'en fin d'année 2017. Ce constat vaut pour l'ensemble des régions, mis à part pour la Bourgogne-Franche-Comté qui affiche une hausse plus marquée qu'au trimestre précédent (+ 1,5 %) et pour la Bretagne dont la hausse se renouvelle à l'identique (+ 2,5 %). Comme trois mois auparavant, cette dernière enregistre la meilleure performance régionale.


Artisanat

France entière : **+2%**



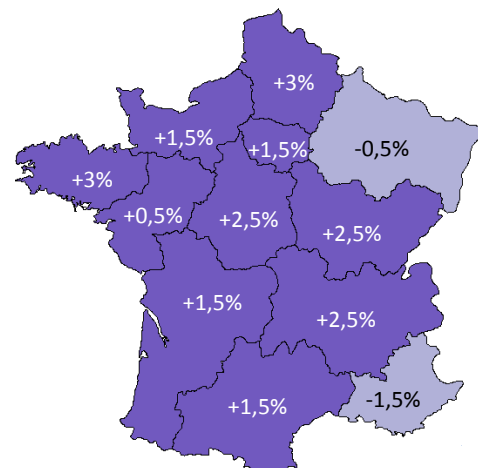
Commerce alimentaire de proximité-HCR

France entière : **0%**



Professions libérales

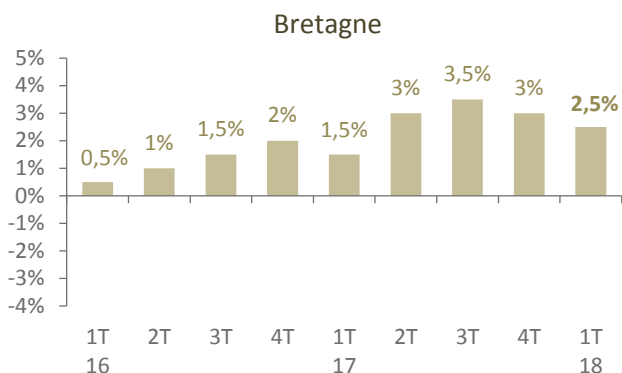
France entière : **+1,5%**



⁽¹⁾ Evolution du trimestre par rapport au même trimestre de l'année précédente (en %)

L'ARTISANAT en Bretagne

Evolution⁽¹⁾ du chiffre d'affaires
(source U2P / I+C)



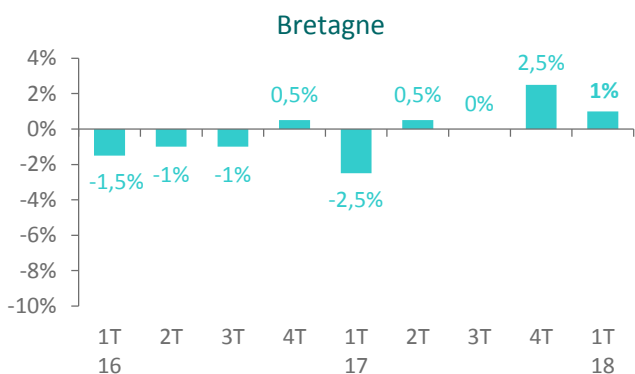
Bretagne

Positionnement des métiers au 1T18

Bâtiment	Travaux publics	Fabrication	Services	Alimentation
😊	😊	😐	😐	😊

LE COMMERCE ALIMENTAIRE DE PROXIMITE-HCR en Bretagne

Evolution⁽¹⁾ du chiffre d'affaires
(source U2P / I+C)



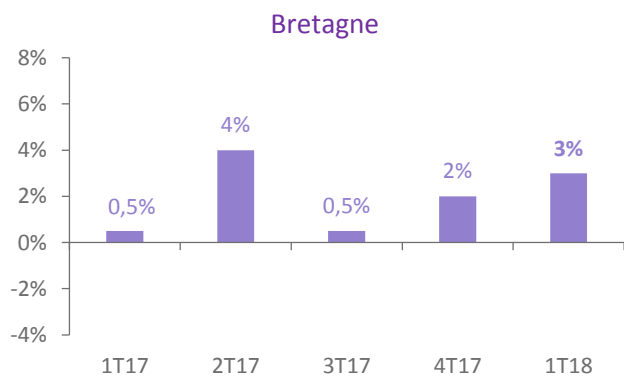
Bretagne

Positionnement des métiers au 1T18

Commerce alimentaire de proximité	HCR
😊	😐

LES PROFESSIONS LIBERALES en Bretagne

Evolution⁽¹⁾ du chiffre d'affaires
(source U2P / I+C)



Bretagne

Positionnement des métiers au 1T18

Santé	Droit	Techniques et cadre de vie
😊	😐	😊

😊😊 Très forte progression 😊 En progression 😐 Stable 😞 En recul 😞😞 En fort recul



Lettre trimestrielle Bretagne

Artisanat, commerce alimentaire de proximité-HCR
et professions libérales

En collaboration avec l'U2P, l'Institut I+C réalise chaque trimestre :

La lettre trimestrielle régionale de l'artisanat, du commerce alimentaire de proximité-HCR et des professions libérales

Enquête réalisée par l'Institut I+C pour le compte de l'U2P auprès d'un panel de 6.200 entreprises, à raison de :

- 1.700 entreprises du bâtiment (gros œuvre, second œuvre technique, second œuvre finition,...)
- 400 entreprises de travaux publics
- 750 entreprises de fabrication (travail des métaux, bois ameublement, textile habillement, imprimerie,...)
- 750 métiers des services (réparation automobile, taxis, ambulances, coiffure, blanchisserie, teinturerie,...)
- 750 métiers de l'artisanat de l'alimentation (boulangerie, pâtisserie, boucherie, charcuterie, poissonnerie,...)
- 300 métiers du commerce alimentaire de proximité (épicerie, fruits et légumes, produits laitiers, ...)
- 450 HCR (hôtels-cafés-restaurants)
- 500 professions libérales de santé
- 200 professions libérales du droit
- 700 professions libérales des techniques et du cadre de vie

Les résultats obtenus ont systématiquement fait l'objet des repondérations nécessaires en nombre d'entreprises ou en chiffre d'affaires selon la nature des indicateurs concernés.

Toute reproduction totale ou partielle du présent document, sans accord préalable des responsables de l'Institut I+C, est formellement interdite